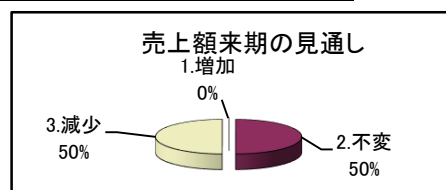
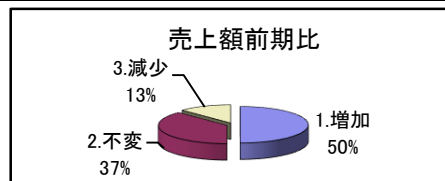
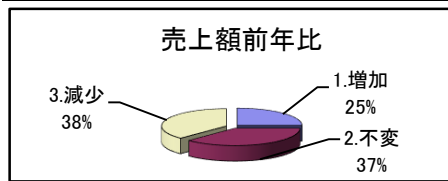


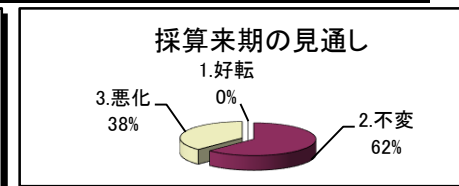
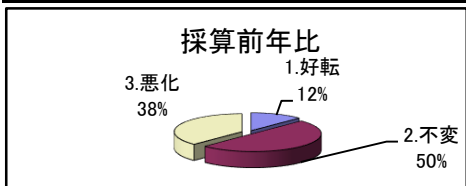
中小企業景況調査（平成29年10月～12月分）

調査結果（製造業）

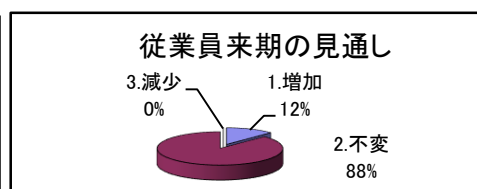
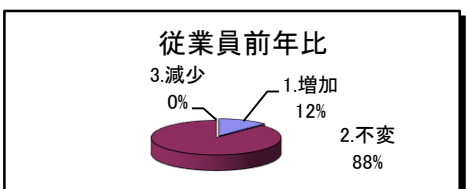
売上額	①前年同期に比べ			②前期に比べ			③前年同期と比べた来期の見通し			
	1.増加	2.不変	3.減少	1.増加	2.不変	3.減少	1.増加	2.不変	3.減少	無し
	2	3	3	4	3	1	0	4	4	0



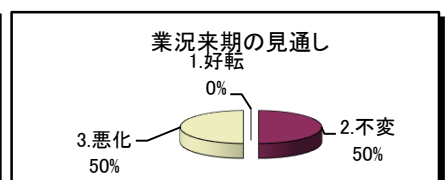
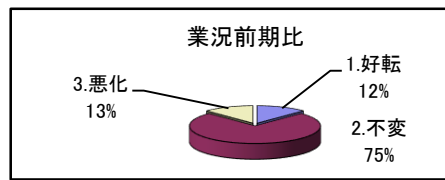
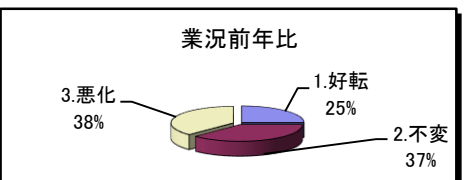
採算	①前年同期に比べ			③前年同期と比べた来期の見通し			
	1.好転	2.不変	3.悪化	1.好転	2.不変	3.悪化	無し
	1	4	3	0	5	3	0



従業員	①前年同期に比べ			③前年同期と比べた来期の見通し			
	1.増加	2.不変	3.減少	1.増加	2.不変	3.減少	無し
	1	7	0	1	7	0	0



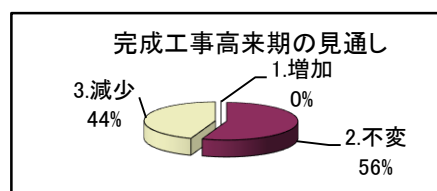
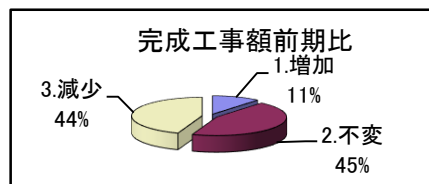
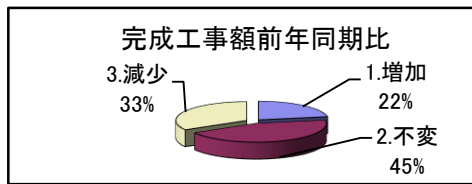
業況	①前年同期に比べ			②前期に比べ			③前年同期と比べた来期の見通し			
	1.好転	2.不変	3.悪化	1.好転	2.不変	3.悪化	1.好転	2.不変	3.悪化	無し
	2	3	3	1	6	1	0	4	4	0



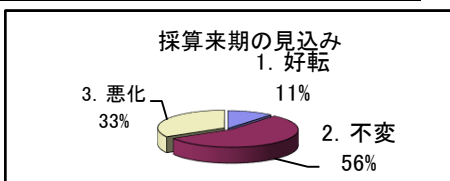
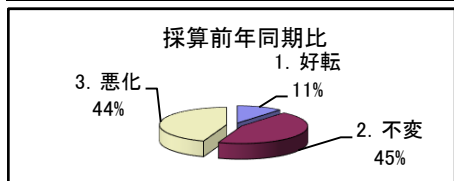
中小企業景況調査（平成29年10月～12月分）

調査結果（建設業）

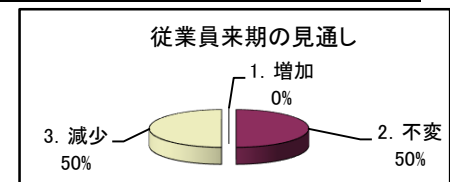
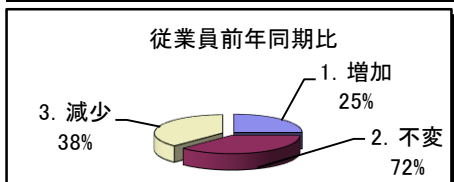
完成工事額	①前年同期に比べ			②前期に比べ			③前年同期と比べた来期の見通し			
	1.増加	2.不変	3.減少	1.増加	2.不変	3.減少	1.増加	2.不変	3.減少	無し
	2	4	3	1	4	4	0	5	4	0



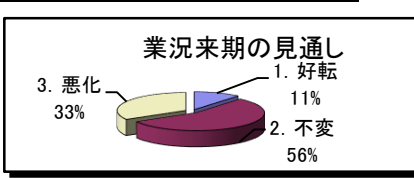
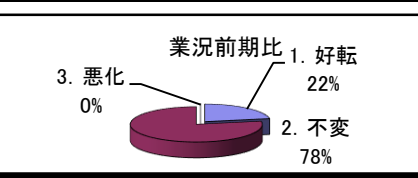
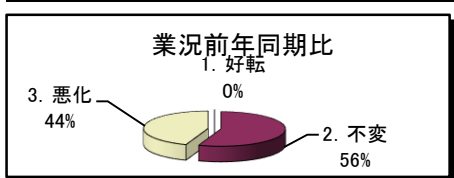
採算	①前年同期に比べ			③前年同期と比べた来期の見通し			
	1.好転	2.不変	3.悪化	1.好転	2.不変	3.悪化	無し
	1	4	4	1	5	3	0



従業員	①前年同期に比べ			③前年同期と比べた来期の見通し			
	1.増加	2.不変	3.減少	1.増加	2.不変	3.減少	無し
	2	3	3	0	4	4	0



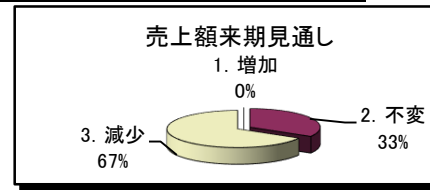
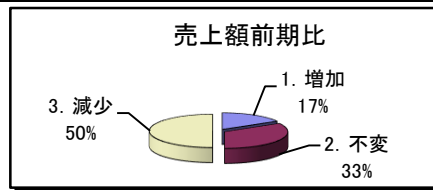
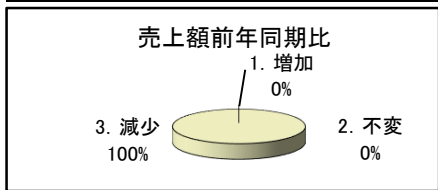
業況	①前年同期に比べ			②前期に比べ			③前年同期と比べた来期の見通し			
	1.好転	2.不変	3.悪化	1.好転	2.不変	3.悪化	1.好転	2.不変	3.悪化	無し
	0	5	4	2	7	0	1	5	3	0



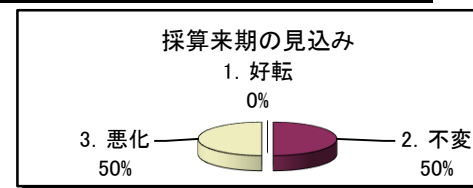
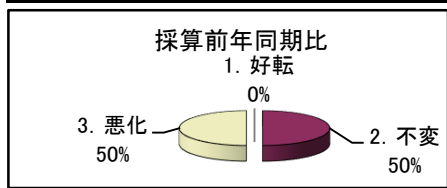
中小企業景況調査（平成29年10月～12月分）

調査結果（卸売業）

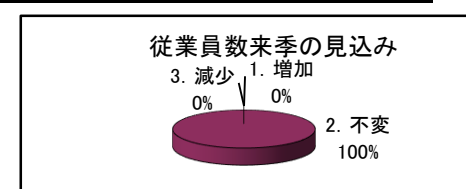
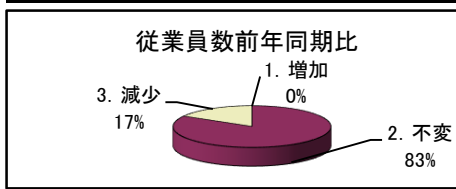
売上額	①前年同期に比べ			②前期に比べ			③前年同期と比べた来期の見通し			
	1. 増加	2. 不変	3. 減少	1. 増加	2. 不変	3. 減少	1. 増加	2. 不変	3. 減少	無し
	0	0	6	1	2	3	0	2	4	0



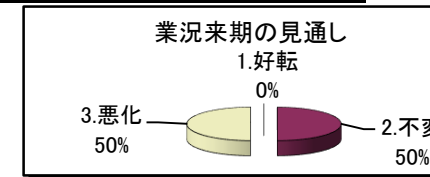
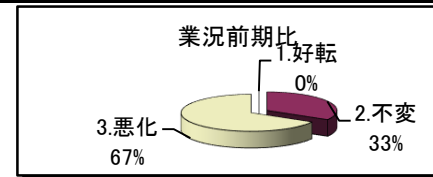
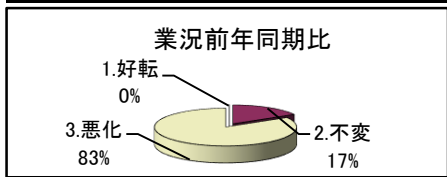
採算	①前年同期に比べ			③前年同期と比べた来期の見通し			
	1. 好転	2. 不変	3. 悪化	1. 好転	2. 不変	3. 悪化	無し
	0	3	3	0	3	3	0



従業員	①前年同期に比べ			③前年同期と比べた来期の見通し			
	1. 増加	2. 不変	3. 減少	1. 増加	2. 不変	3. 減少	無し
	0	5	1	0	6	0	0



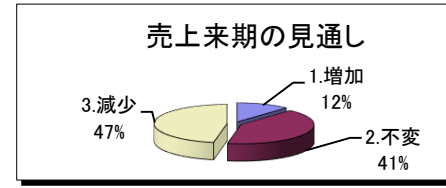
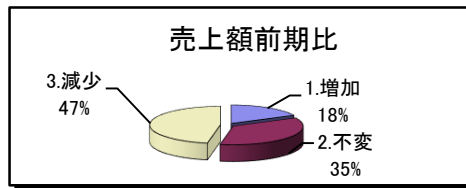
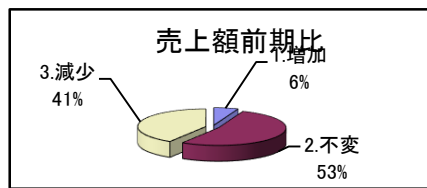
業況	①前年同期に比べ			②前期に比べ			③前年同期と比べた来期の見通し			
	1. 好転	2. 不変	3. 悪化	1. 好転	2. 不変	3. 悪化	1. 好転	2. 不変	3. 悪化	無し
	0	1	5	0	2	4	0	3	3	0



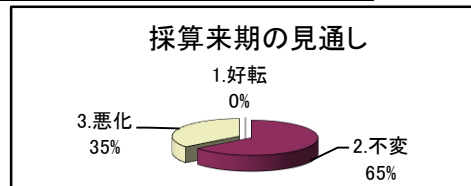
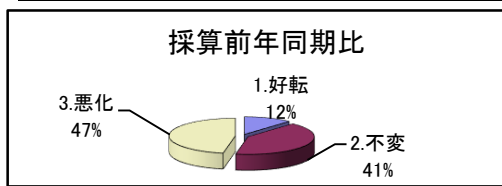
中小企業景況調査（平成29年10月～12月分）

調査結果（小売業）

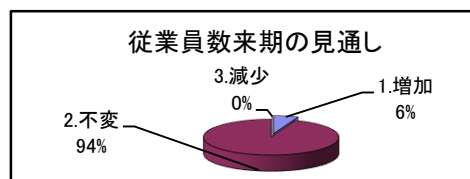
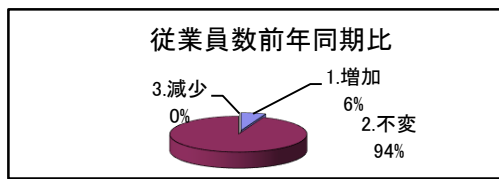
売上額	①前年同期に比べ			②前期に比べ			③前年同期と比べた来期の見通し			
	1.増加	2.不変	3.減少	1.増加	2.不変	3.減少	1.増加	2.不変	3.減少	無し
	1	9	7	3	6	8	2	7	8	0



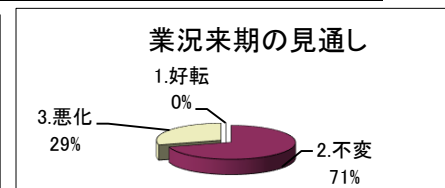
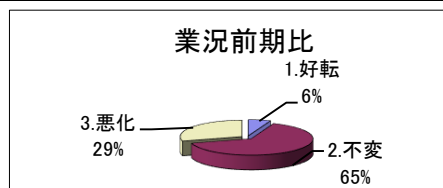
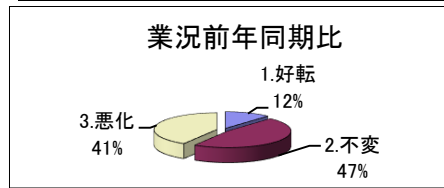
採算	①前年同期に比べ			③前年同期と比べた来期の見通し			
	1.好転	2.不変	3.悪化	1.好転	2.不変	3.悪化	無し
	2	7	8	0	11	6	0



従業員	①前年同期に比べ			③前年同期と比べた来期の見通し			
	1.増加	2.不変	3.減少	1.増加	2.不変	3.減少	無し
	1	16	0	1	16	0	0



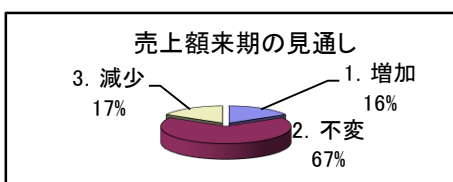
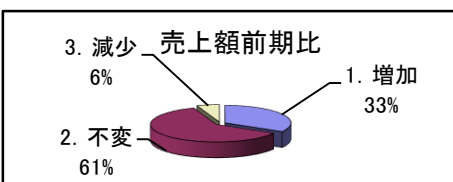
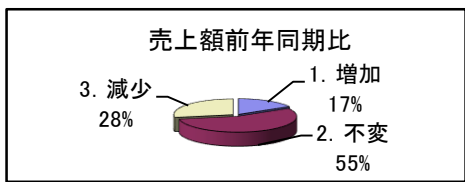
業況	①前年同期に比べ			②前期に比べ			③前年同期と比べた来期の見通し			
	1.好転	2.不変	3.悪化	1.好転	2.不変	3.悪化	1.好転	2.不変	3.悪化	無し
	2	8	7	1	11	5	0	12	5	0



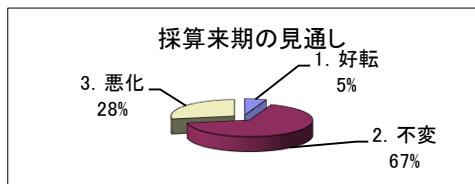
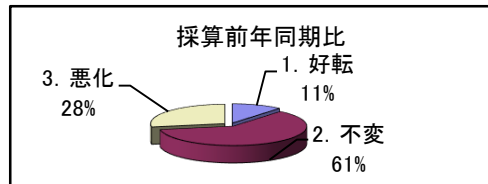
中小企業景況調査（平成29年10月～12月分）

調査結果（サービス業）

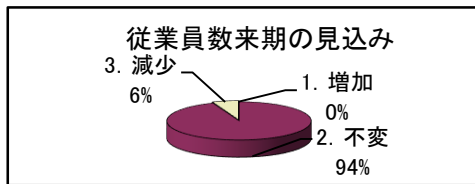

売上額	①前年同期に比べ			②前期に比べ			③前年同期と比べた来期の見通し			
	1. 増加	2. 不変	3. 減少	1. 増加	2. 不変	3. 減少	1. 増加	2. 不変	3. 減少	無し
	3	10	5	6	11	1	3	12	3	0



採算	①前年同期に比べ			③前年同期と比べた来期の見通し			
	1. 好転	2. 不変	3. 悪化	1. 好転	2. 不変	3. 悪化	無し
	2	11	5	1	12	5	0



従業員	①前年同期に比べ			③前年同期と比べた来期の見通し			
	1. 増加	2. 不変	3. 減少	1. 増加	2. 不変	3. 減少	無し
	2	13	2	0	16	1	0



業況	①前年同期に比べ			②前期に比べ			③前年同期と比べた来期の見通し			
	1. 好転	2. 不変	3. 悪化	1. 好転	2. 不変	3. 悪化	1. 好転	2. 不変	3. 悪化	無し
	1	12	5	3	13	2	1	14	3	0

