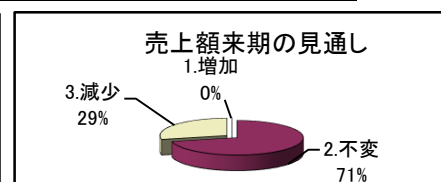
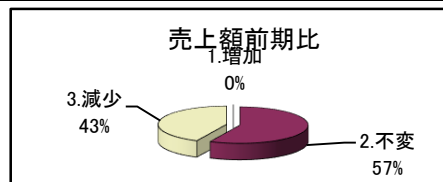
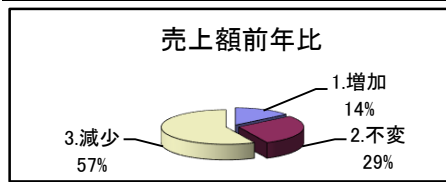


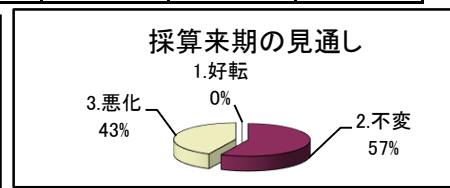
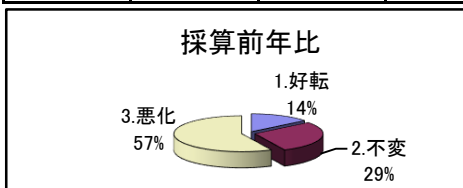
中小企業景況調査 (平成30年7月～9月分)

調査結果 (製造業)

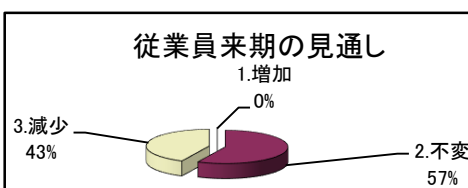
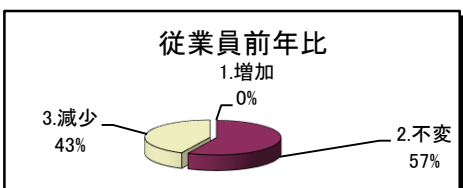
売上額	①前年同期に比べ			②前期に比べ			③前年同期と比べた来期の見通し			
	1.増加	2.不変	3.減少	1.増加	2.不変	3.減少	1.増加	2.不変	3.減少	無し
	1	2	4	0	4	3	0	5	2	0



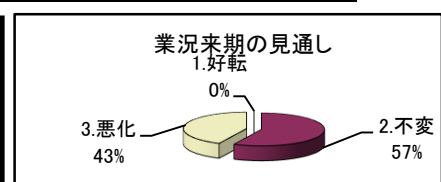
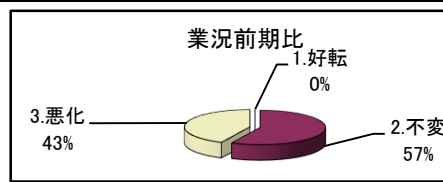
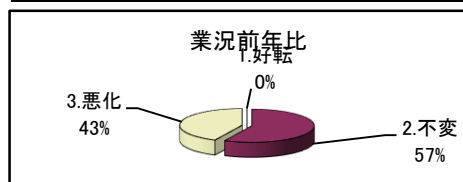
採算	①前年同期に比べ			③前年同期と比べた来期の見通し			
	1.好転	2.不変	3.悪化	1.好転	2.不変	3.悪化	無し
	1	2	4	0	4	3	0



従業員	①前年同期に比べ			③前年同期と比べた来期の見通し			
	1.増加	2.不変	3.減少	1.増加	2.不変	3.減少	無し
	0	4	3	0	4	3	0



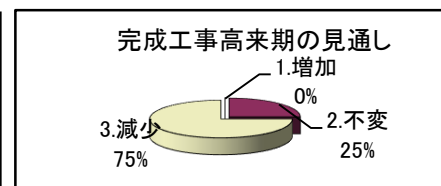
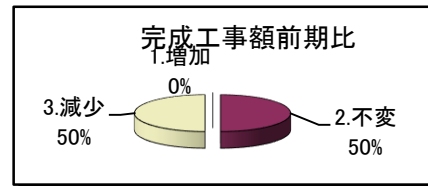
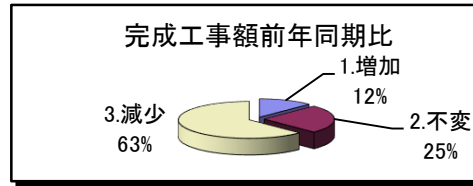
業況	①前年同期に比べ			②前期に比べ			③前年同期と比べた来期の見通し			
	1.好転	2.不変	3.悪化	1.好転	2.不変	3.悪化	1.好転	2.不変	3.悪化	無し
	0	4	3	0	4	3	0	4	3	0



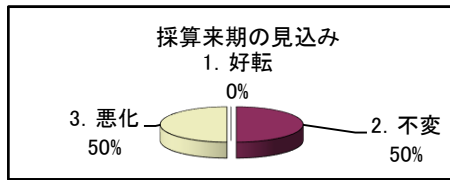
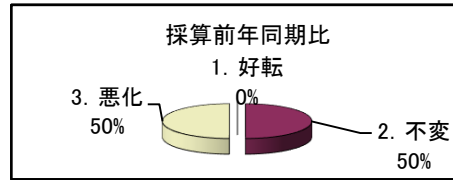
中小企業景況調査 (平成30年7月～9月分)

調査結果 (建設業)

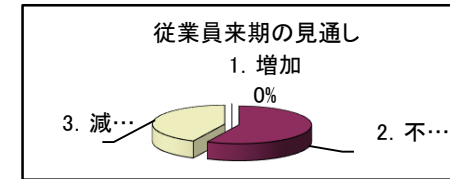
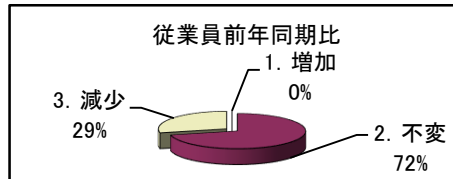
	①前年同期に比べ			②前期に比べ			③前年同期と比べた来期の見通し			
	1.増加	2.不変	3.減少	1.増加	2.不変	3.減少	1.増加	2.不変	3.減少	無し
完成工事額	1	2	5	0	4	4	0	2	6	0



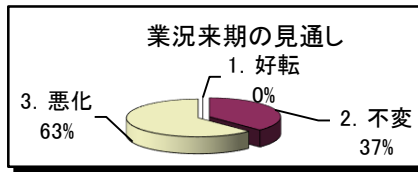
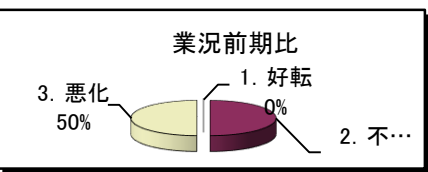
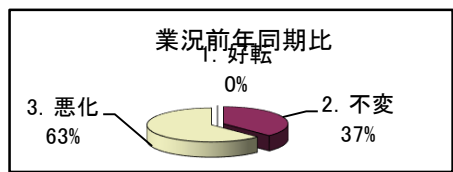
	①前年同期に比べ			③前年同期と比べた来期の見通し			
	1. 好転	2. 不変	3. 悪化	1. 好転	2. 不変	3. 悪化	無し
採算	0	4	4	0	4	4	0



	①前年同期に比べ			③前年同期と比べた来期の見通し			
	1. 増加	2. 不変	3. 減少	1. 増加	2. 不変	3. 減少	無し
従業員	0	5	2	0	4	3	0



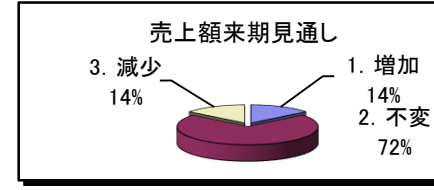
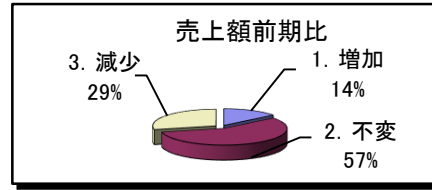
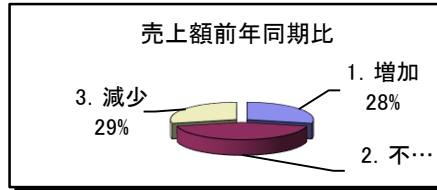
	①前年同期に比べ			②前期に比べ			③前年同期と比べた来期の見通し			
	1. 好転	2. 不変	3. 悪化	1. 好転	2. 不変	3. 悪化	1. 好転	2. 不変	3. 悪化	無し
業況	0	3	5	0	4	4	0	3	5	0



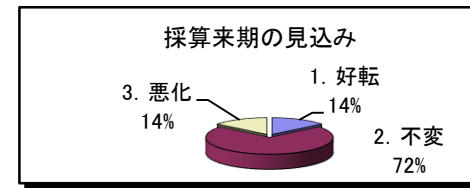
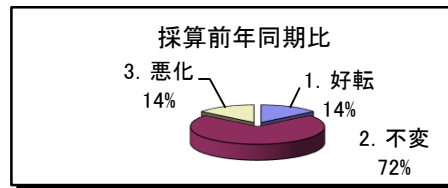
中小企業景況調査 (平成30年7月～9月分)

調査結果 (卸売業)

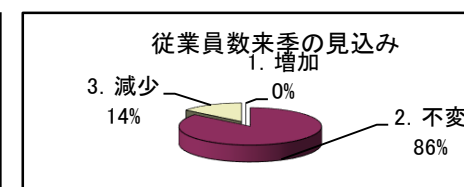
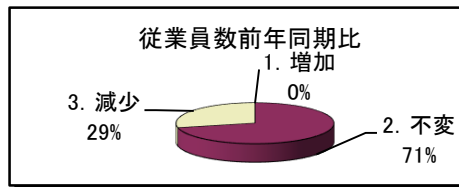
売上額	①前年同期に比べ			②前期に比べ			③前年同期と比べた来期の見通し			
	1. 増加	2. 不変	3. 減少	1. 増加	2. 不変	3. 減少	1. 増加	2. 不変	3. 減少	無し
	2	3	2	1	4	2	1	5	1	0



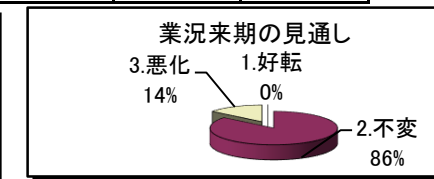
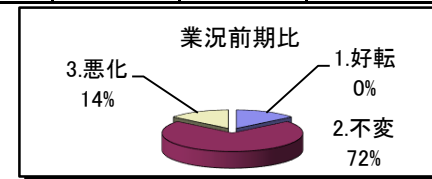
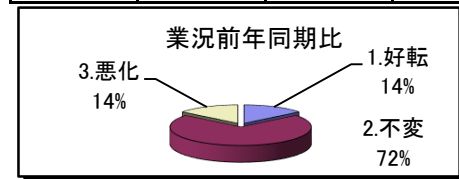
採算	①前年同期に比べ			③前年同期と比べた来期の見通し			
	1. 好転	2. 不変	3. 悪化	1. 好転	2. 不変	3. 悪化	無し
	1	5	1	1	5	1	0



従業員	①前年同期に比べ			③前年同期と比べた来期の見通し			
	1. 増加	2. 不変	3. 減少	1. 増加	2. 不変	3. 減少	無し
	0	5	2	0	6	1	0




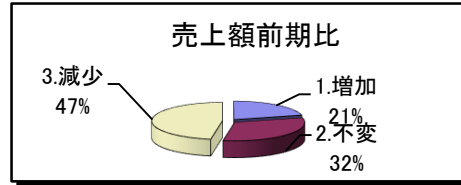
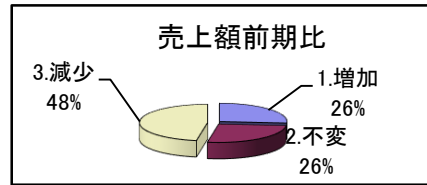
業況	①前年同期に比べ			②前期に比べ			③前年同期と比べた来期の見通し			
	1. 好転	2. 不変	3. 悪化	1. 好転	2. 不変	3. 悪化	1. 好転	2. 不変	3. 悪化	無し
	1	5	1	1	5	1	0	6	1	0



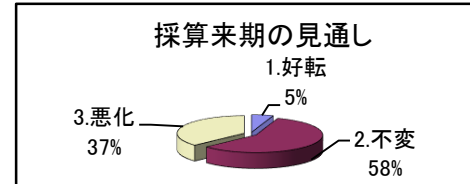
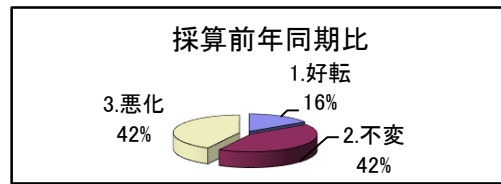
中小企業景況調査 (平成30年7月～9月分)

調査結果 (小売業)

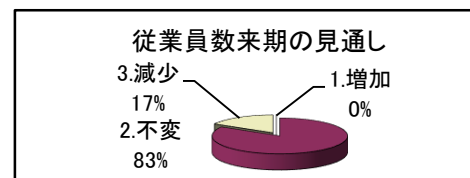
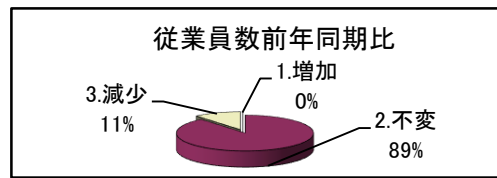
売上額	①前年同期に比べ			②前期に比べ			③前年同期と比べた来期の見通し			無し
	1.増加	2.不変	3.減少	1.増加	2.不変	3.減少	1.増加	2.不変	3.減少	
	5	5	9	4	6	9	3	6	10	0



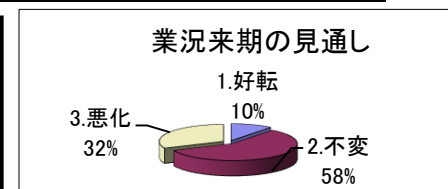
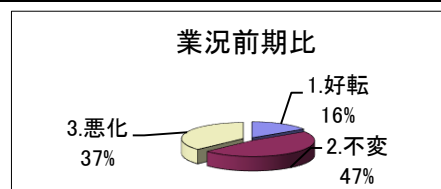
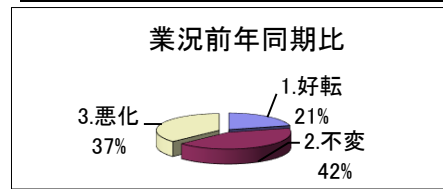
採算	①前年同期に比べ			③前年同期と比べた来期の見通し			無し
	1.好転	2.不変	3.悪化	1.好転	2.不変	3.悪化	
	3	8	8	1	11	7	0



従業員	①前年同期に比べ			③前年同期と比べた来期の見通し			無し
	1.増加	2.不変	3.減少	1.増加	2.不変	3.減少	
	0	16	2	0	15	3	0



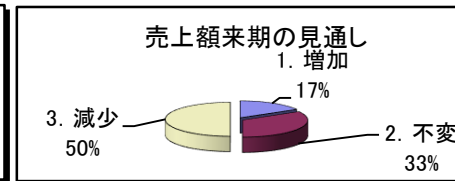
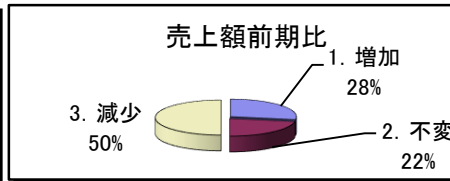
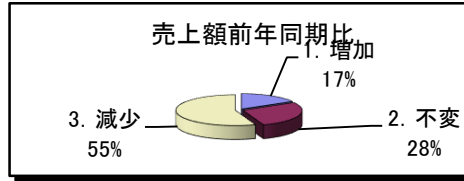
業況	①前年同期に比べ			②前期に比べ			③前年同期と比べた来期の見通し			無し
	1.好転	2.不変	3.悪化	1.好転	2.不変	3.悪化	1.好転	2.不変	3.悪化	
	4	8	7	3	9	7	2	11	6	0




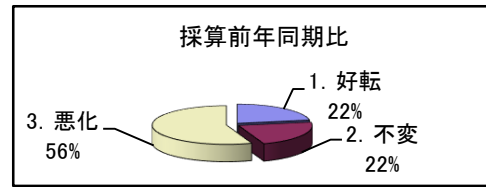
中小企業景況調査 (平成30年7月～9月分)

調査結果 (サービス業)

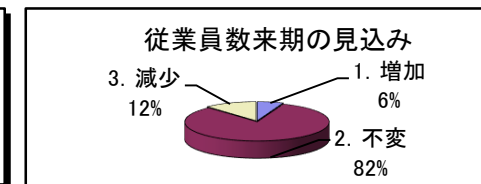
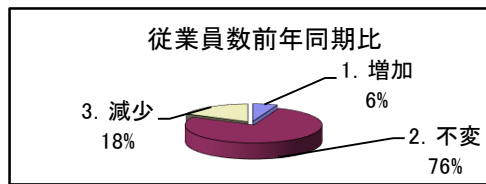
売上額	①前年同期に比べ			②前期に比べ			③前年同期と比べた来期の見通し			
	1. 増加	2. 不変	3. 減少	1. 増加	2. 不変	3. 減少	1. 増加	2. 不変	3. 減少	無し
	3	5	10	5	4	9	3	6	9	0



採算	①前年同期に比べ			③前年同期と比べた来期の見通し			
	1. 好転	2. 不変	3. 悪化	1. 好転	2. 不変	3. 悪化	無し
	4	4	10	3	7	8	0



従業員	①前年同期に比べ			③前年同期と比べた来期の見通し			
	1. 増加	2. 不変	3. 減少	1. 増加	2. 不変	3. 減少	無し
	1	13	3	1	14	2	0



業況	①前年同期に比べ			②前期に比べ			③前年同期と比べた来期の見通し			
	1. 好転	2. 不変	3. 悪化	1. 好転	2. 不変	3. 悪化	1. 好転	2. 不変	3. 悪化	無し
	3	8	7	4	7	7	2	8	8	0

