









































# 景況天気図

(平成29年4月～6月分)

				
---	---	---	---	---

とくに好調 (50≦DI)      好調 (25≦DI<50)      まあまあ (0≦DI<25)      不振 (△25≦DI<0)      きわめて不振 (DI<△25)

	製造業		建設業		卸売業		小売業		サービス業	
	前年同期比	来期見通し	前年同期比	来期見通し	前年同期比	来期見通し	前年同期比	来期見通し	前年同期比	来期見通し
売上	 △ 38 ↓	 △ 50 ↓	 0 ↑	 △ 56 ↓	 △ 29 ↑	 △ 71 ↓	 △ 35 ↓	 △ 29 ↓	 △ 47 ↓	 △ 42 ↓
採算 (経常利益)	 △ 38 ↓	 △ 50 ↓	 △ 22 ↓	 △ 33 ↑	 △ 43 ↓	 △ 43 →	 △ 47 ↑	 △ 24 ↑	 △ 47 ↑	 △ 32 ↓
従業員	 0 ↓	 0 →	 △ 25 →	 △ 25 →	 △ 14 ↓	 0 →	 0 ↑	 △ 6 →	 5 ↑	 5 ↑
業況	 △ 25 ↓	 △ 38 ↓	 0 ↑	 △ 22 ↓	 △ 43 →	 △ 43 →	 △ 24 ↑	 △ 24 ↑	 △ 32 ↑	 △ 21 ↓

DI … 増加または好転した企業割合－減少した企業割合

数値の下の矢印は、1-3月分調査結果に比べ、↑好転 →変化なし ↓悪化したことを表しています。