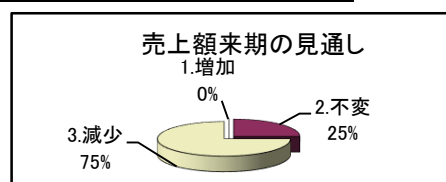
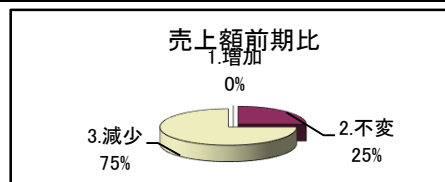
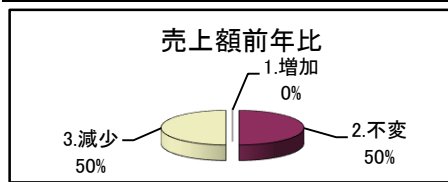


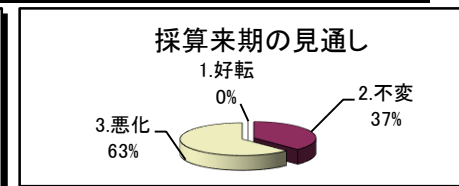
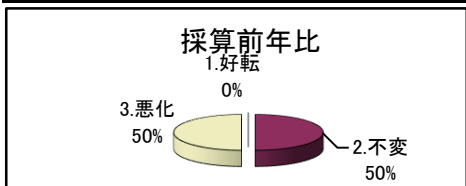
中小企業景況調査（平成30年4月～6月分）

調査結果（製造業）

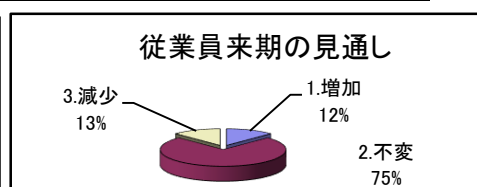
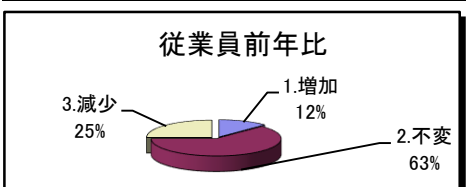
売上額	①前年同期に比べ			②前期に比べ			③前年同期と比べた来期の見通し			
	1.増加	2.不変	3.減少	1.増加	2.不変	3.減少	1.増加	2.不変	3.減少	無し
	0	4	4	0	2	6	0	2	6	0



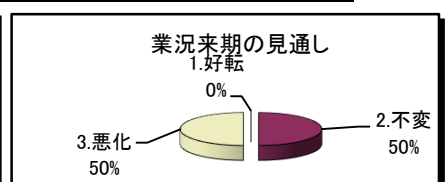
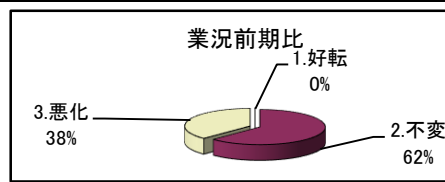
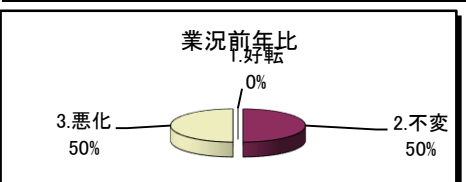
採算	①前年同期に比べ			③前年同期と比べた来期の見通し			
	1.好転	2.不変	3.悪化	1.好転	2.不変	3.悪化	無し
	0	4	4	0	3	5	0



従業員	①前年同期に比べ			③前年同期と比べた来期の見通し			
	1.増加	2.不変	3.減少	1.増加	2.不変	3.減少	無し
	1	5	2	1	6	1	0



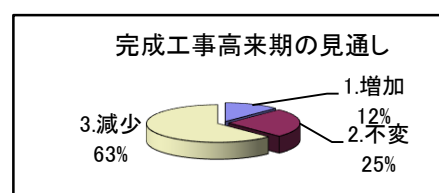
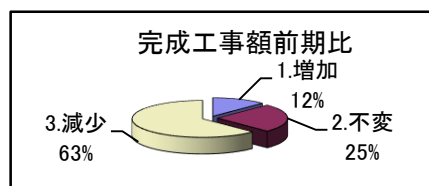
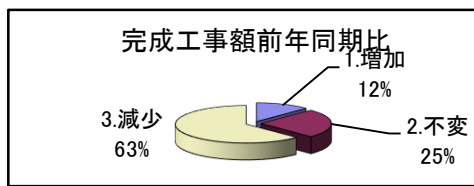
業況	①前年同期に比べ			②前期に比べ			③前年同期と比べた来期の見通し			
	1.好転	2.不変	3.悪化	1.好転	2.不変	3.悪化	1.好転	2.不変	3.悪化	無し
	0	4	4	0	5	3	0	4	4	0



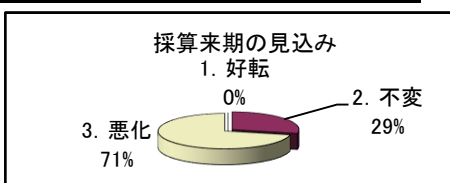
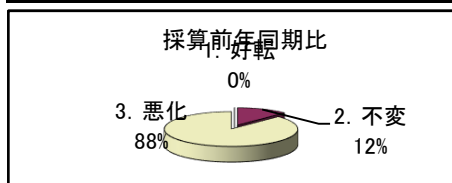
中小企業景況調査（平成30年4月～6月分）

調査結果（建設業）


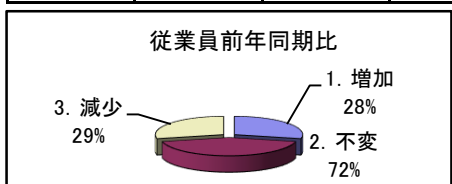
完成工事額	①前年同期に比べ			②前期に比べ			③前年同期と比べた来期の見通し			
	1.増加	2.不変	3.減少	1.増加	2.不変	3.減少	1.増加	2.不変	3.減少	無し
	1	2	5	1	2	5	1	2	5	0



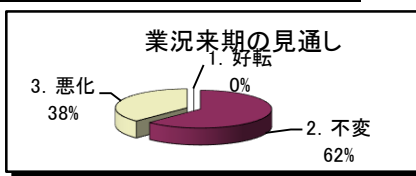
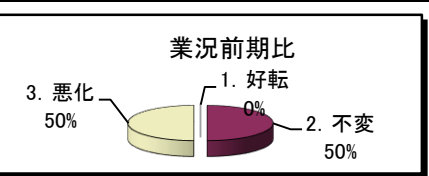
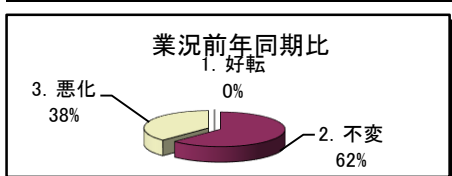
採算	①前年同期に比べ			③前年同期と比べた来期の見通し			
	1. 好転	2. 不変	3. 悪化	1. 好転	2. 不変	3. 悪化	無し
	0	1	7	0	2	5	0



従業員	①前年同期に比べ			③前年同期と比べた来期の見通し			
	1. 増加	2. 不変	3. 減少	1. 増加	2. 不変	3. 減少	無し
	2	3	2	1	3	2	0



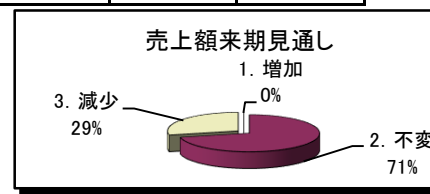
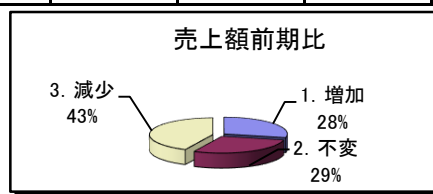
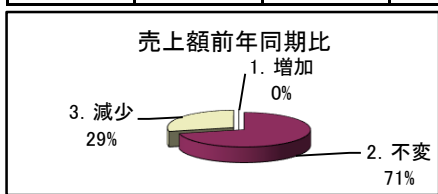
業況	①前年同期に比べ			②前期に比べ			③前年同期と比べた来期の見通し			
	1. 好転	2. 不変	3. 悪化	1. 好転	2. 不変	3. 悪化	1. 好転	2. 不変	3. 悪化	無し
	0	5	3	0	4	4	0	5	3	0



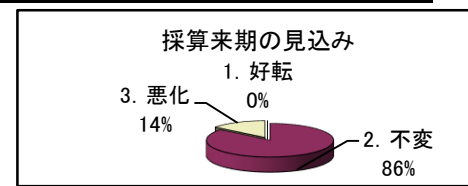
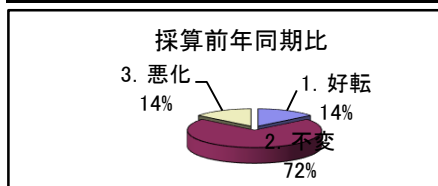
中小企業景況調査（平成30年4月～6月分）

調査結果（卸売業）

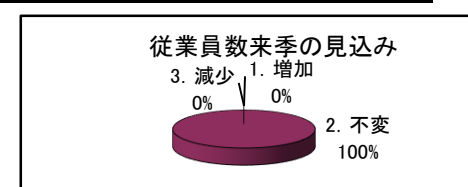
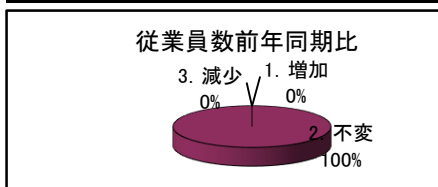
売上額	①前年同期に比べ			②前期に比べ			③前年同期と比べた来期の見通し			
	1. 増加	2. 不変	3. 減少	1. 増加	2. 不変	3. 減少	1. 増加	2. 不変	3. 減少	無し
	0	5	2	2	2	3	0	5	2	0



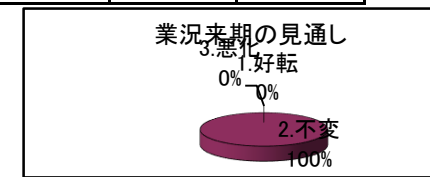
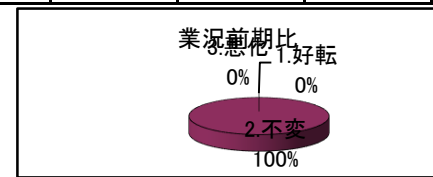
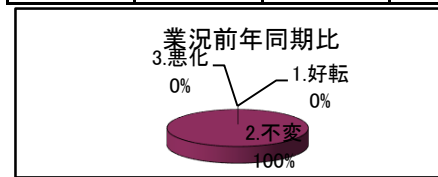
採算	①前年同期に比べ			③前年同期と比べた来期の見通し			
	1. 好転	2. 不変	3. 悪化	1. 好転	2. 不変	3. 悪化	無し
	1	5	1	0	6	1	0



従業員	①前年同期に比べ			③前年同期と比べた来期の見通し			
	1. 増加	2. 不変	3. 減少	1. 増加	2. 不変	3. 減少	無し
	0	7	0	0	7	0	0



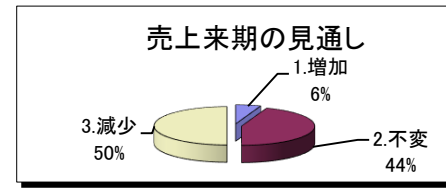
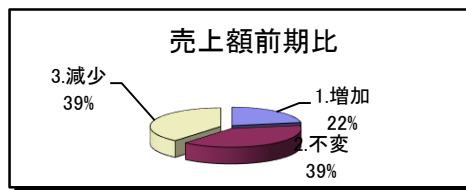
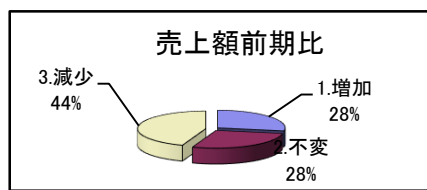
業況	①前年同期に比べ			②前期に比べ			③前年同期と比べた来期の見通し			
	1. 好転	2. 不変	3. 悪化	1. 好転	2. 不変	3. 悪化	1. 好転	2. 不変	3. 悪化	無し
	0	7	0	0	6	0	0	7	0	0



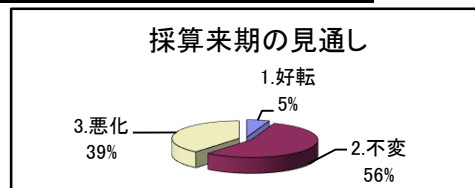
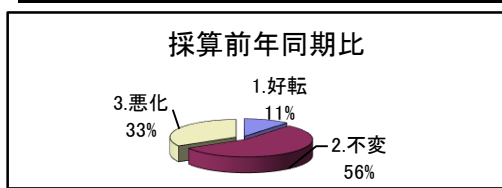
中小企業景況調査（平成30年4月～6月分）

調査結果（小売業）

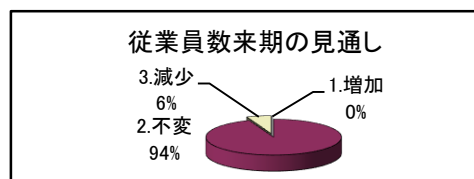
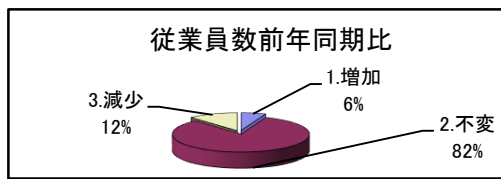
売上額	①前年同期に比べ			②前期に比べ			③前年同期と比べた来期の見通し			
	1.増加	2.不変	3.減少	1.増加	2.不変	3.減少	1.増加	2.不変	3.減少	無し
	5	5	8	4	7	7	1	8	9	0



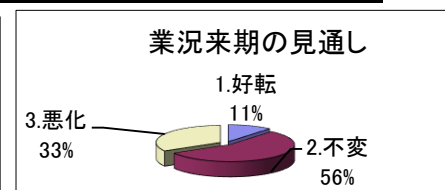
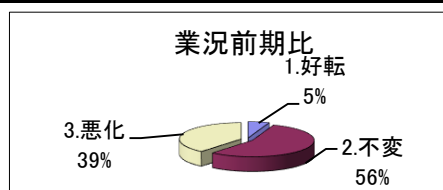
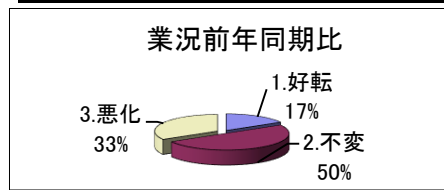
採算	①前年同期に比べ			③前年同期と比べた来期の見通し			
	1.好転	2.不変	3.悪化	1.好転	2.不変	3.悪化	無し
	2	10	6	1	10	7	0



従業員	①前年同期に比べ			③前年同期と比べた来期の見通し			
	1.増加	2.不変	3.減少	1.増加	2.不変	3.減少	無し
	1	14	2	0	16	1	0



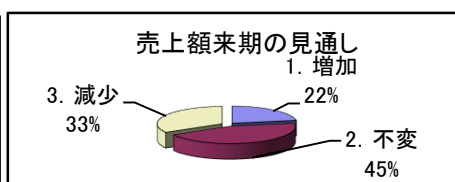
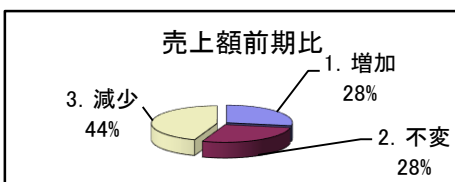
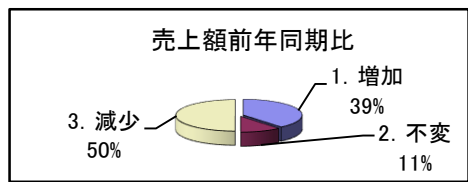
業況	①前年同期に比べ			②前期に比べ			③前年同期と比べた来期の見通し			
	1.好転	2.不変	3.悪化	1.好転	2.不変	3.悪化	1.好転	2.不変	3.悪化	無し
	3	9	6	1	10	7	2	10	6	0



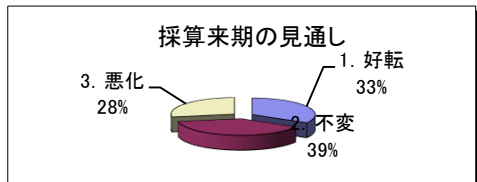
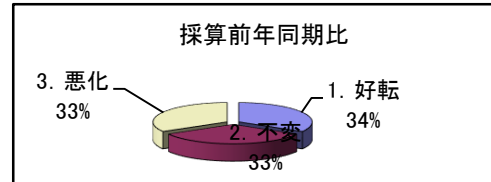
中小企業景況調査（平成30年4月～6月分）

調査結果（サービス業）

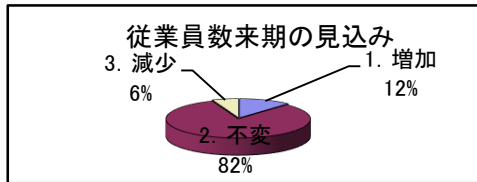
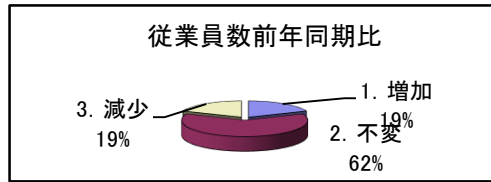
売上額	①前年同期に比べ			②前期に比べ			③前年同期と比べた来期の見通し			
	1. 増加	2. 不変	3. 減少	1. 増加	2. 不変	3. 減少	1. 増加	2. 不変	3. 減少	無し
	7	2	9	5	5	8	4	8	6	0



採算	①前年同期に比べ			③前年同期と比べた来期の見通し			
	1. 好転	2. 不変	3. 悪化	1. 好転	2. 不変	3. 悪化	無し
	6	6	6	6	7	5	0



従業員	①前年同期に比べ			③前年同期と比べた来期の見通し			
	1. 増加	2. 不変	3. 減少	1. 増加	2. 不変	3. 減少	無し
	3	10	3	2	14	1	0



業況	①前年同期に比べ			②前期に比べ			③前年同期と比べた来期の見通し			
	1. 好転	2. 不変	3. 悪化	1. 好転	2. 不変	3. 悪化	1. 好転	2. 不変	3. 悪化	無し
	4	5	9	3	6	9	3	8	7	0

