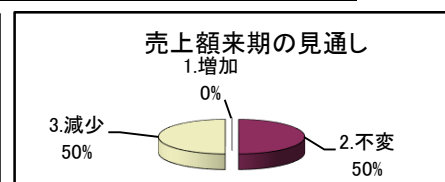
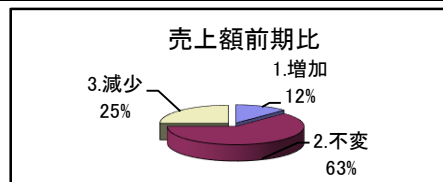
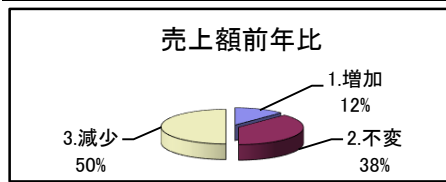


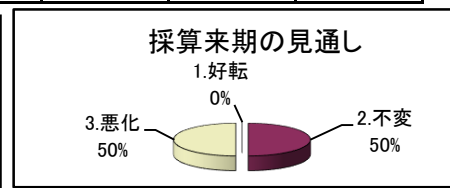
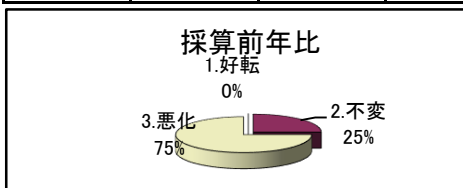
# 中小企業景況調査 (平成30年10月～12月分)

# 調査結果 (製造業)

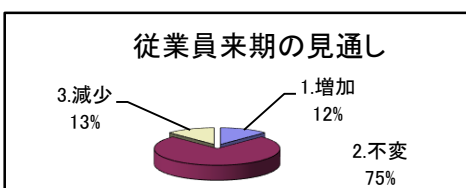
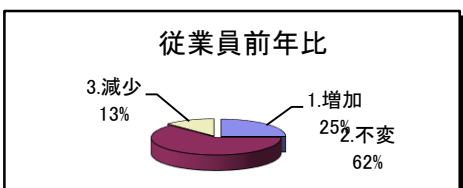
売上額	①前年同期に比べ			②前期に比べ			③前年同期と比べた来期の見通し			
	1.増加	2.不変	3.減少	1.増加	2.不変	3.減少	1.増加	2.不変	3.減少	無し
	1	3	4	1	5	2	0	4	4	0



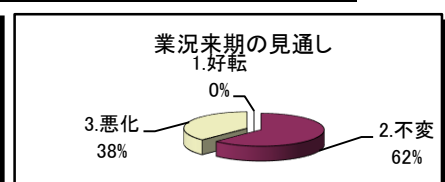
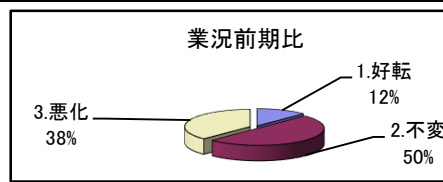
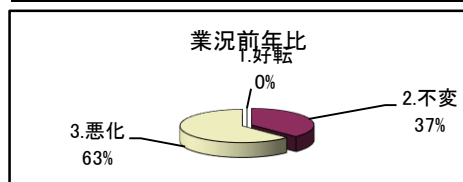
採算	①前年同期に比べ			③前年同期と比べた来期の見通し			無し
	1.好転	2.不変	3.悪化	1.好転	2.不変	3.悪化	
	0	2	6	0	4	4	0



従業員	①前年同期に比べ			③前年同期と比べた来期の見通し			無し
	1.増加	2.不変	3.減少	1.増加	2.不変	3.減少	
	2	5	1	1	6	1	0



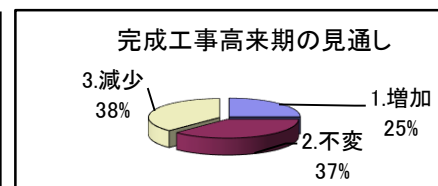
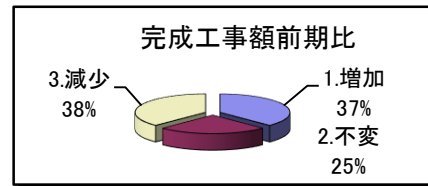
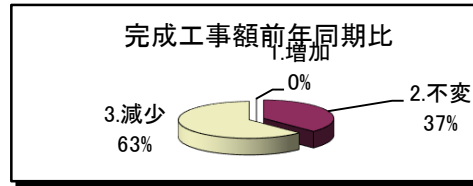
業況	①前年同期に比べ			②前期に比べ			③前年同期と比べた来期の見通し			
	1.好転	2.不変	3.悪化	1.好転	2.不変	3.悪化	1.好転	2.不変	3.悪化	無し
	0	3	5	1	4	3	0	5	3	0



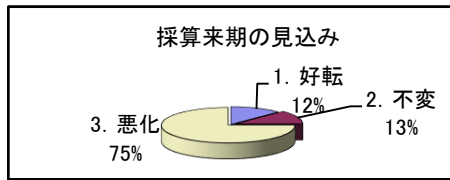
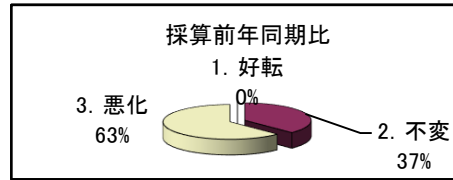
# 中小企業景況調査 (平成30年10月～12月分)

# 調査結果 (建設業)

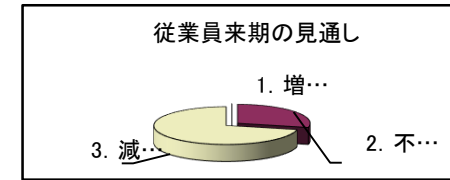
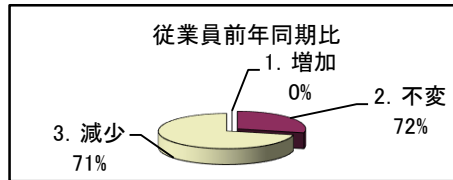
完成工事額	①前年同期に比べ			②前期に比べ			③前年同期と比べた来期の見通し			
	1.増加	2.不変	3.減少	1.増加	2.不変	3.減少	1.増加	2.不変	3.減少	無し
	0	3	5	3	2	3	2	3	3	0



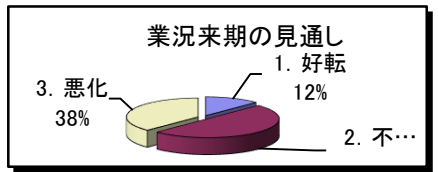
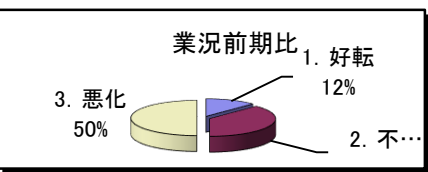
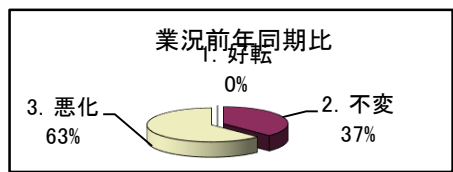
採算	①前年同期に比べ			③前年同期と比べた来期の見通し			
	1.好転	2.不変	3.悪化	1.好転	2.不変	3.悪化	無し
	0	3	5	1	1	6	0



従業員	①前年同期に比べ			③前年同期と比べた来期の見通し			
	1.増加	2.不変	3.減少	1.増加	2.不変	3.減少	無し
	0	2	5	0	2	5	0



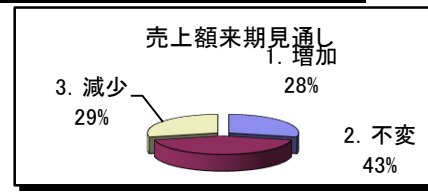
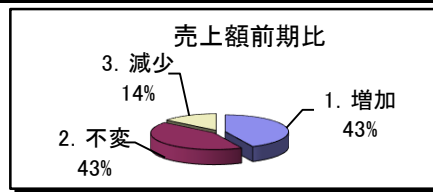
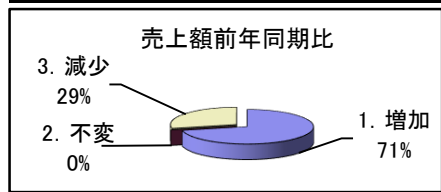
業況	①前年同期に比べ			②前期に比べ			③前年同期と比べた来期の見通し			
	1.好転	2.不変	3.悪化	1.好転	2.不変	3.悪化	1.好転	2.不変	3.悪化	無し
	0	3	5	1	3	4	1	4	3	0



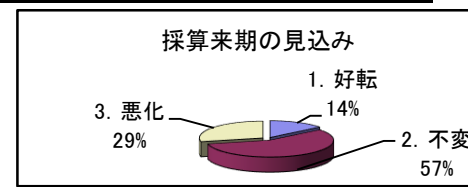
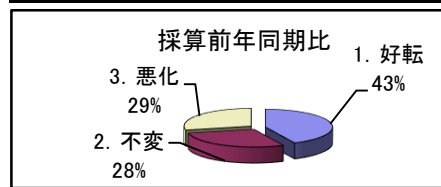
# 中小企業景況調査 (平成30年10月～12月分)

# 調査結果 (卸売業)

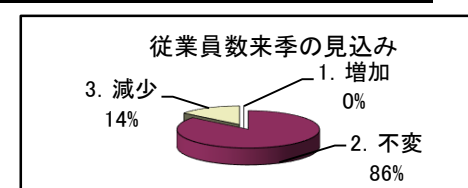
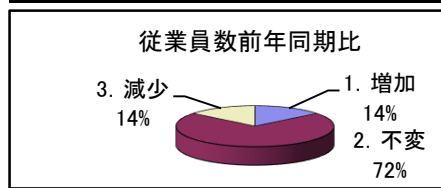
売上額	①前年同期に比べ			②前期に比べ			③前年同期と比べた来期の見通し			
	1. 増加	2. 不変	3. 減少	1. 増加	2. 不変	3. 減少	1. 増加	2. 不変	3. 減少	無し
	5	0	2	3	3	1	2	3	2	0



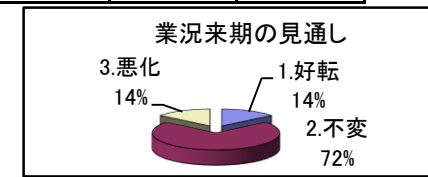

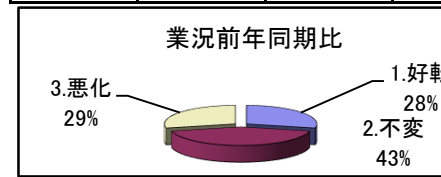
採算	①前年同期に比べ			③前年同期と比べた来期の見通し			
	1. 好転	2. 不変	3. 悪化	1. 好転	2. 不変	3. 悪化	無し
	3	2	2	1	4	2	0



従業員	①前年同期に比べ			③前年同期と比べた来期の見通し			
	1. 増加	2. 不変	3. 減少	1. 増加	2. 不変	3. 減少	無し
	1	5	1	0	6	1	0




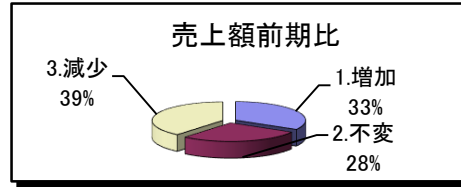
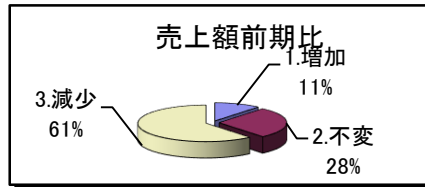
業況	①前年同期に比べ			②前期に比べ			③前年同期と比べた来期の見通し			
	1. 好転	2. 不変	3. 悪化	1. 好転	2. 不変	3. 悪化	1. 好転	2. 不変	3. 悪化	無し
	2	3	2	1	5	1	1	5	1	0



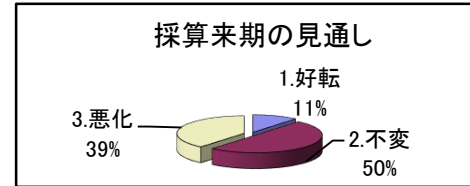
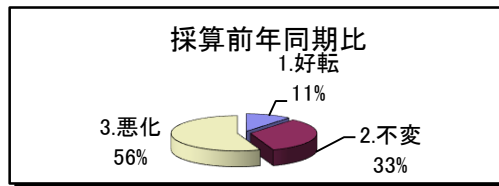
中小企業景況調査 (平成30年10月～12月分)

調査結果 (小売業)

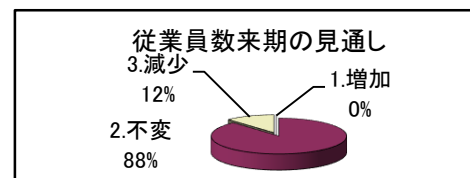
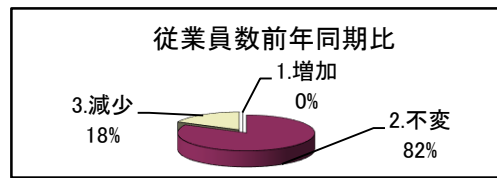
売上額	①前年同期に比べ			②前期に比べ			③前年同期と比べた来期の見通し			
	1.増加	2.不変	3.減少	1.増加	2.不変	3.減少	1.増加	2.不変	3.減少	無し
	2	5	11	6	5	7	3	5	10	0



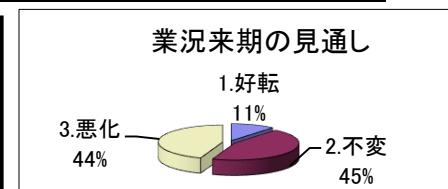
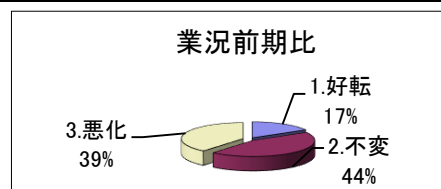
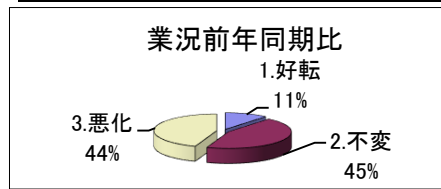
採算	①前年同期に比べ			③前年同期と比べた来期の見通し			
	1.好転	2.不変	3.悪化	1.好転	2.不変	3.悪化	無し
	2	6	10	2	9	7	0



従業員	①前年同期に比べ			③前年同期と比べた来期の見通し			
	1.増加	2.不変	3.減少	1.増加	2.不変	3.減少	無し
	0	14	3	0	15	2	0



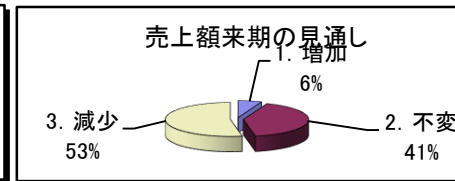
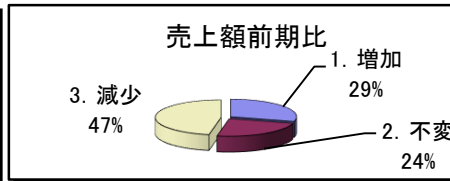
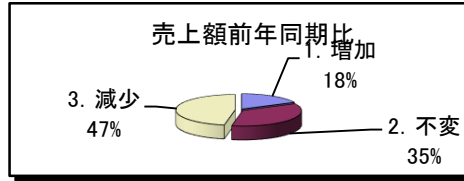
業況	①前年同期に比べ			②前期に比べ			③前年同期と比べた来期の見通し			
	1.好転	2.不変	3.悪化	1.好転	2.不変	3.悪化	1.好転	2.不変	3.悪化	無し
	2	8	8	3	8	7	2	8	8	0



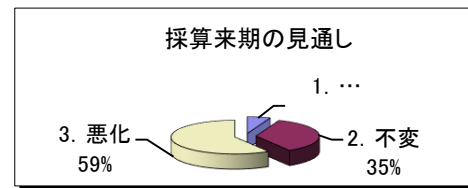
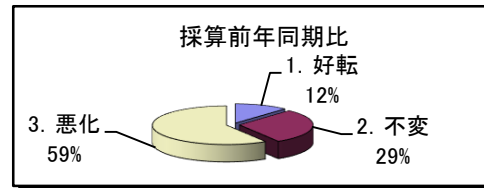
中小企業景況調査 (平成30年10月～12月分)

調査結果 (サービス業)

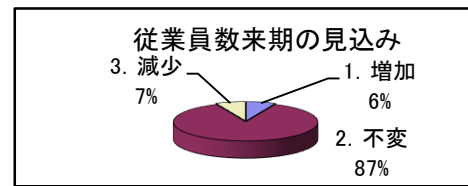
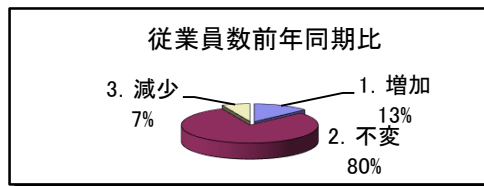
売上額	①前年同期に比べ			②前期に比べ			③前年同期と比べた来期の見通し			無し
	1. 増加	2. 不変	3. 減少	1. 増加	2. 不変	3. 減少	1. 増加	2. 不変	3. 減少	
	3	6	8	5	4	8	1	7	9	0



採算	①前年同期に比べ			③前年同期と比べた来期の見通し			無し
	1. 好転	2. 不変	3. 悪化	1. 好転	2. 不変	3. 悪化	
	2	5	10	1	6	10	0



従業員	①前年同期に比べ			③前年同期と比べた来期の見通し			無し
	1. 増加	2. 不変	3. 減少	1. 増加	2. 不変	3. 減少	
	2	12	1	1	13	1	0



業況	①前年同期に比べ			②前期に比べ			③前年同期と比べた来期の見通し			無し
	1. 好転	2. 不変	3. 悪化	1. 好転	2. 不変	3. 悪化	1. 好転	2. 不変	3. 悪化	
	2	7	8	4	7	6	1	7	9	0

