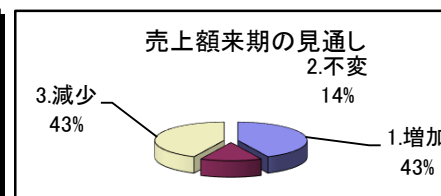
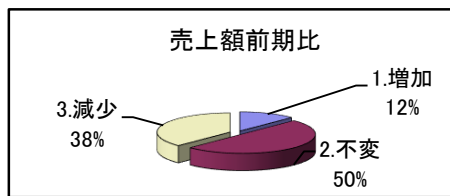
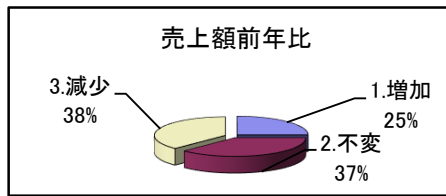


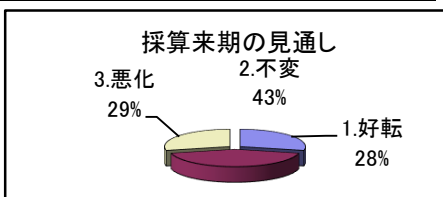
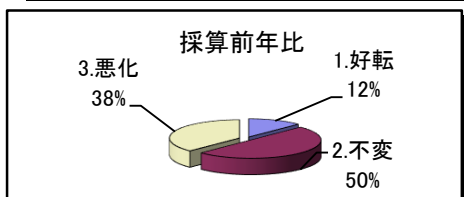
中小企業景況調査（令和6年1月～3月分）

調査結果（製造業）

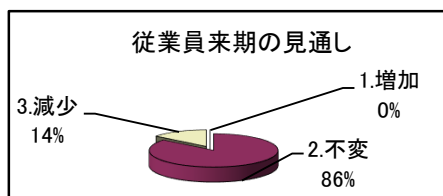
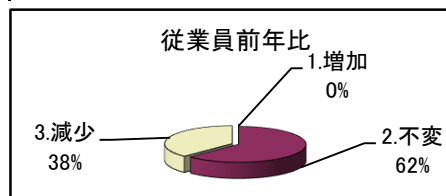
売上額	①前年同期に比べ			②前期に比べ			③前年同期と比べた来期の見通し			
	1.増加	2.不変	3.減少	1.増加	2.不変	3.減少	1.増加	2.不変	3.減少	無し
	2	3	3	1	4	3	3	1	3	0



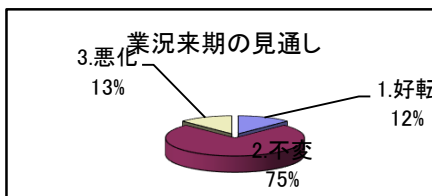
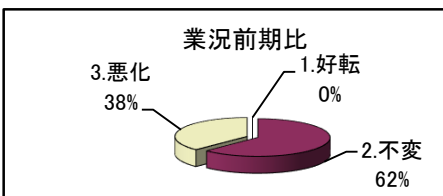
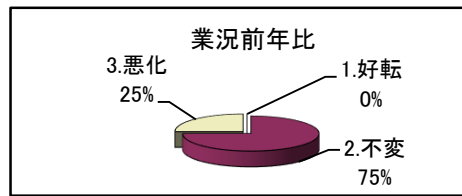
採算	①前年同期に比べ			③前年同期と比べた来期の見通し			
	1.好転	2.不変	3.悪化	1.好転	2.不変	3.悪化	無し
	1	4	3	2	3	2	0



従業員	①前年同期に比べ			③前年同期と比べた来期の見通し			
	1.増加	2.不変	3.減少	1.増加	2.不変	3.減少	無し
	0	5	3	0	6	1	0



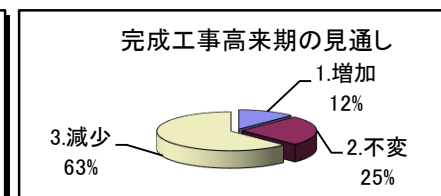
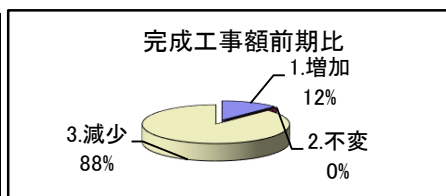
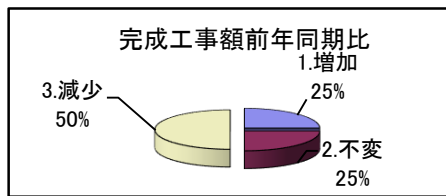
業況	①前年同期に比べ			②前期に比べ			③前年同期と比べた来期の見通し			
	1.好転	2.不変	3.悪化	1.好転	2.不変	3.悪化	1.好転	2.不変	3.悪化	無し
	0	6	2	0	5	3	1	6	1	0



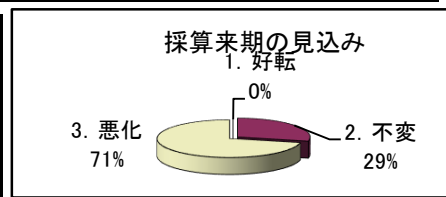
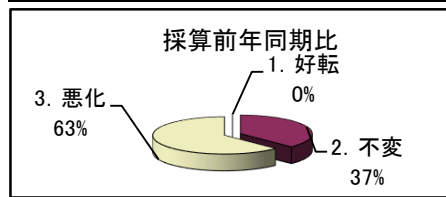
中小企業景況調査（令和6年1月～3月分）

調査結果（建設業）

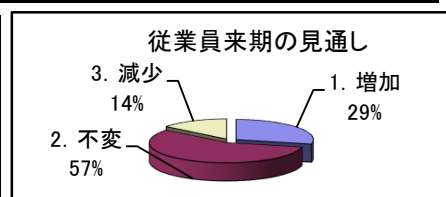
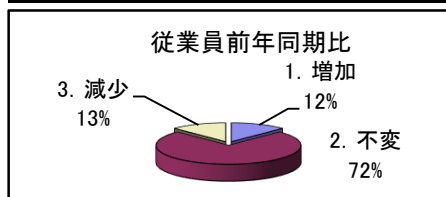
完成工事額	①前年同期に比べ			②前期に比べ			③前年同期と比べた来期の見通し			
	1.増加	2.不変	3.減少	1.増加	2.不変	3.減少	1.増加	2.不変	3.減少	無し
	2	2	4	1	0	7	1	2	5	0



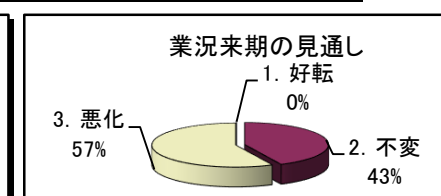
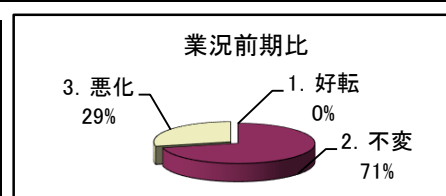
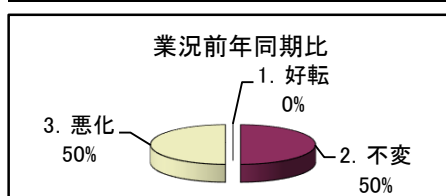
採算	①前年同期に比べ			③前年同期と比べた来期の見通し			
	1.好転	2.不変	3.悪化	1.好転	2.不変	3.悪化	無し
	0	3	5	0	2	5	0



従業員	①前年同期に比べ			③前年同期と比べた来期の見通し			
	1.増加	2.不変	3.減少	1.増加	2.不変	3.減少	無し
	1	6	1	2	4	1	0



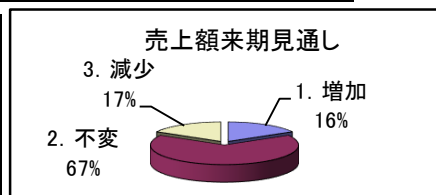
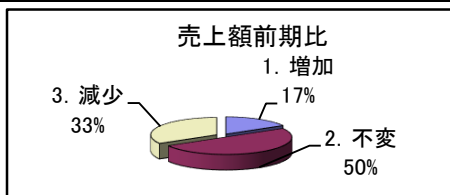
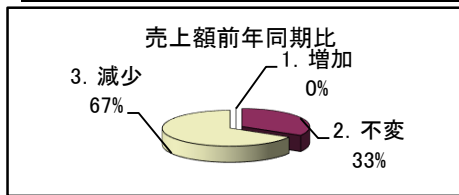
業況	①前年同期に比べ			②前期に比べ			③前年同期と比べた来期の見通し			
	1.好転	2.不変	3.悪化	1.好転	2.不変	3.悪化	1.好転	2.不変	3.悪化	無し
	0	4	4	0	5	2	0	3	4	0



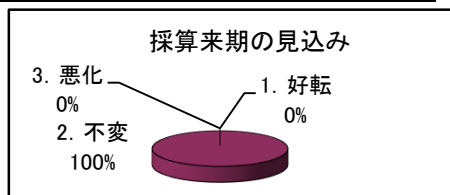
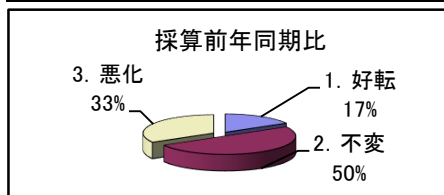
中小企業景況調査（令和6年1月～3月分）

調査結果（卸売業）

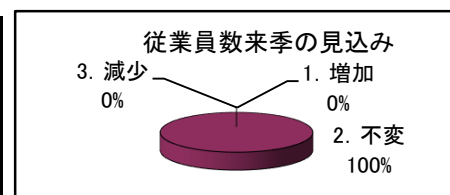
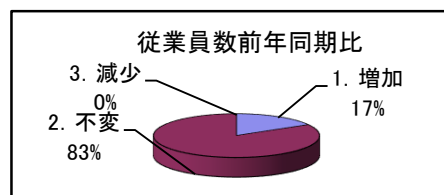
売上額	①前年同期に比べ			②前期に比べ			③前年同期と比べた来期の見通し			
	1. 増加	2. 不変	3. 減少	1. 増加	2. 不変	3. 減少	1. 増加	2. 不変	3. 減少	無し
	0	2	4	1	3	2	1	4	1	0



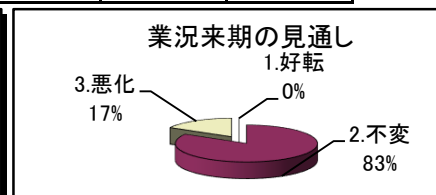
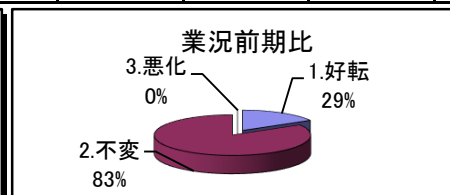
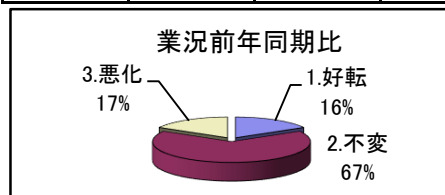
採算	①前年同期に比べ			③前年同期と比べた来期の見通し			
	1. 好転	2. 不変	3. 悪化	1. 好転	2. 不変	3. 悪化	無し
	1	3	2	0	6	0	0



従業員	①前年同期に比べ			③前年同期と比べた来期の見通し			
	1. 増加	2. 不変	3. 減少	1. 増加	2. 不変	3. 減少	無し
	1	5	0	0	6	0	0



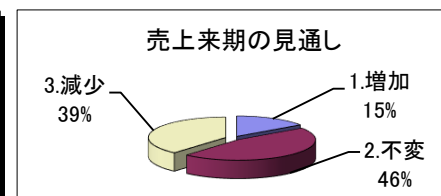
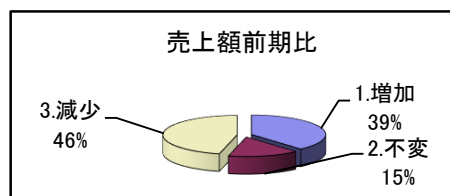
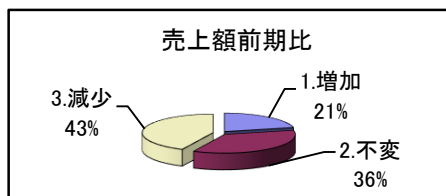
業況	①前年同期に比べ			②前期に比べ			③前年同期と比べた来期の見通し			
	1. 好転	2. 不変	3. 悪化	1. 好転	2. 不変	3. 悪化	1. 好転	2. 不変	3. 悪化	無し
	1	4	1	1	5	0	0	5	1	0



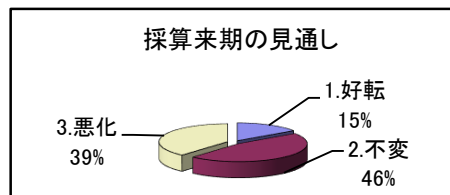
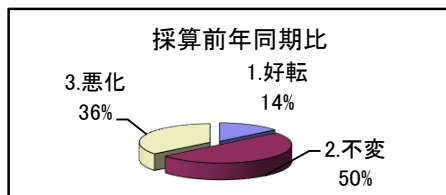
中小企業景況調査（令和6年1月～3月分）

調査結果（小売業）

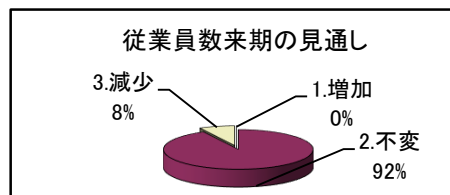
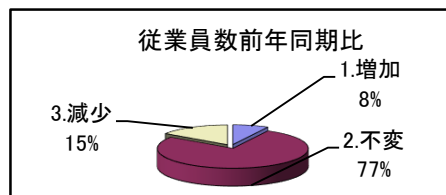
売上額	①前年同期に比べ			②前期に比べ			③前年同期と比べた来期の見通し			
	1.増加	2.不変	3.減少	1.増加	2.不変	3.減少	1.増加	2.不変	3.減少	無し
	3	5	6	5	2	6	2	6	5	0



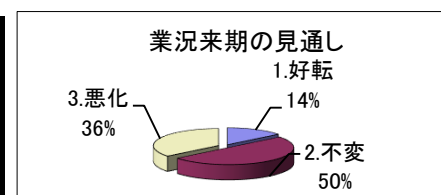
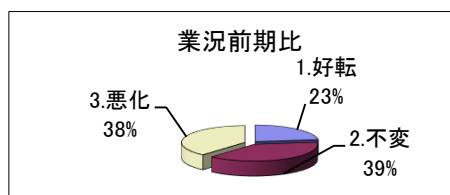
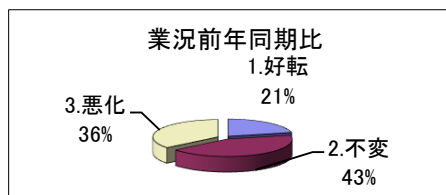
採算	①前年同期に比べ			③前年同期と比べた来期の見通し			
	1.好転	2.不変	3.悪化	1.好転	2.不変	3.悪化	無し
	2	7	5	2	6	5	0



従業員	①前年同期に比べ			③前年同期と比べた来期の見通し			
	1.増加	2.不変	3.減少	1.増加	2.不変	3.減少	無し
	1	10	2	0	12	1	0




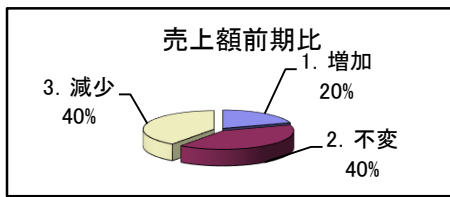
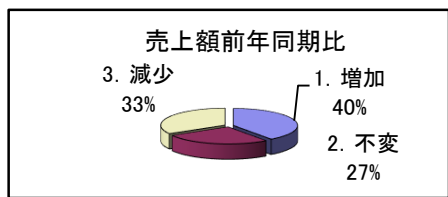
業況	①前年同期に比べ			②前期に比べ			③前年同期と比べた来期の見通し			
	1.好転	2.不変	3.悪化	1.好転	2.不変	3.悪化	1.好転	2.不変	3.悪化	無し
	3	6	5	3	5	5	2	7	5	0



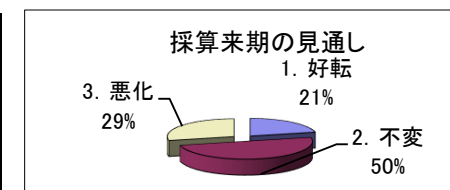
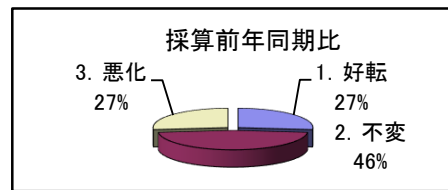
中小企業景況調査（令和6年1月～3月分）

調査結果（サービス業）

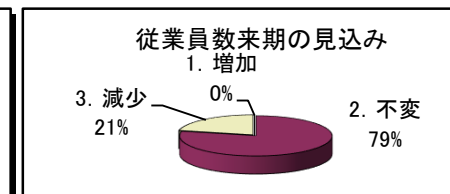
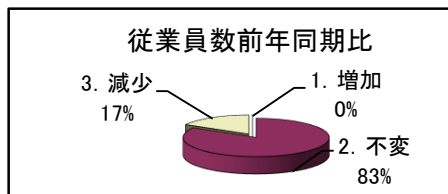
売上額	①前年同期に比べ			②前期に比べ			③前年同期と比べた来期の見通し			
	1. 増加	2. 不変	3. 減少	1. 増加	2. 不変	3. 減少	1. 増加	2. 不変	3. 減少	無し
	6	4	5	3	6	6	4	6	5	0



採算	①前年同期に比べ			③前年同期と比べた来期の見通し			
	1. 好転	2. 不変	3. 悪化	1. 好転	2. 不変	3. 悪化	無し
	4	7	4	3	7	4	0



従業員	①前年同期に比べ			③前年同期と比べた来期の見通し			
	1. 増加	2. 不変	3. 減少	1. 増加	2. 不変	3. 減少	無し
	0	10	2	0	11	3	0



業況	①前年同期に比べ			②前期に比べ			③前年同期と比べた来期の見通し			
	1. 好転	2. 不変	3. 悪化	1. 好転	2. 不変	3. 悪化	1. 好転	2. 不変	3. 悪化	無し
	4	7	3	2	7	4	2	8	4	0

