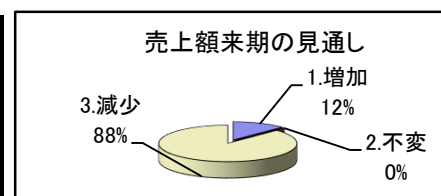
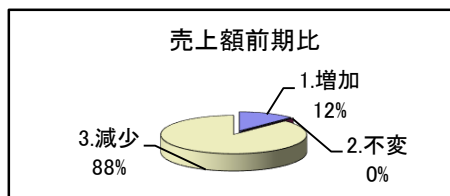
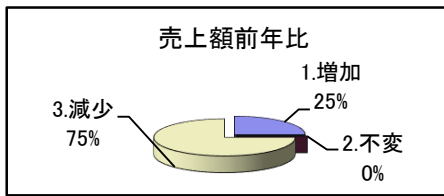


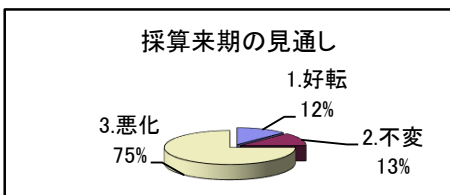
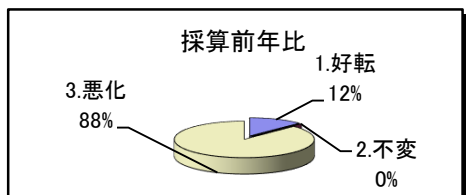
中小企業景況調査（令和2年4月～6月分）

調査結果（製造業）

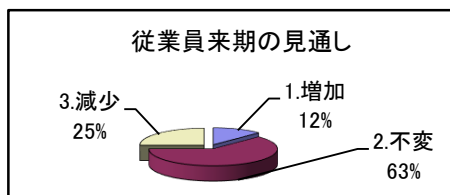
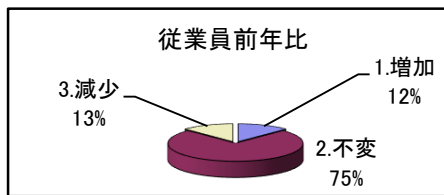
売上額	①前年同期に比べ			②前期に比べ			③前年同期と比べた来期の見通し			
	1.増加	2.不変	3.減少	1.増加	2.不変	3.減少	1.増加	2.不変	3.減少	無し
	2	0	6	1	0	7	1	0	7	0



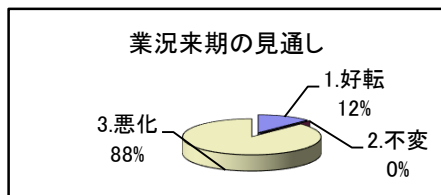
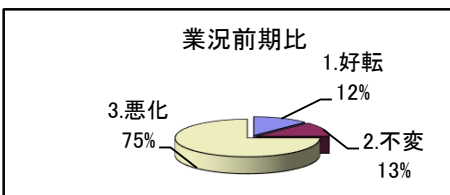
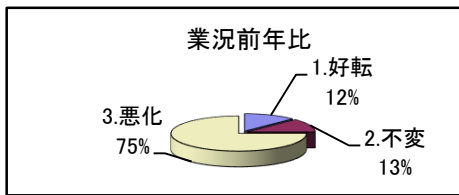
採算	①前年同期に比べ			③前年同期と比べた来期の見通し			
	1.好転	2.不変	3.悪化	1.好転	2.不変	3.悪化	無し
	1	0	7	1	1	6	0



従業員	①前年同期に比べ			③前年同期と比べた来期の見通し			
	1.増加	2.不変	3.減少	1.増加	2.不変	3.減少	無し
	1	6	1	1	5	2	0



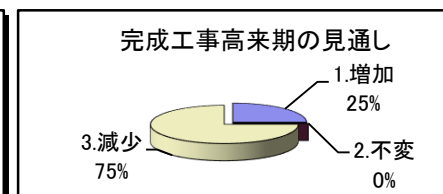
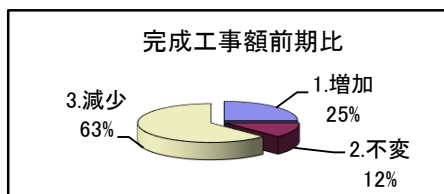
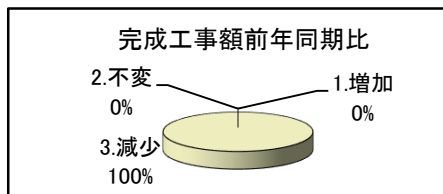
業況	①前年同期に比べ			②前期に比べ			③前年同期と比べた来期の見通し			
	1.好転	2.不変	3.悪化	1.好転	2.不変	3.悪化	1.好転	2.不変	3.悪化	無し
	1	1	6	1	1	6	1	0	7	0



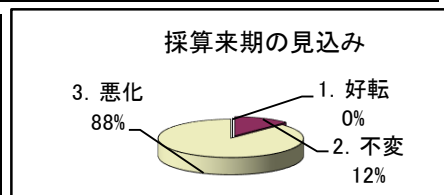
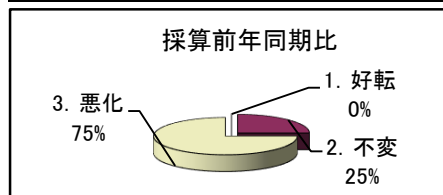
中小企業景況調査（令和2年4月～6月分）

調査結果（建設業）


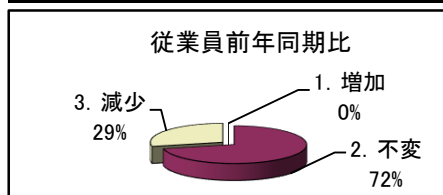
完成工事額	①前年同期に比べ			②前期に比べ			③前年同期と比べた来期の見通し			
	1.増加	2.不変	3.減少	1.増加	2.不変	3.減少	1.増加	2.不変	3.減少	無し
	0	0	8	2	1	5	2	0	6	0



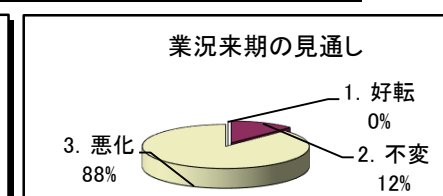
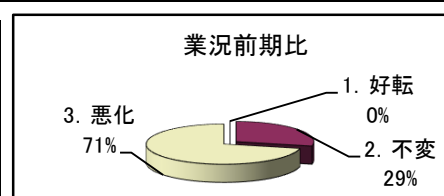
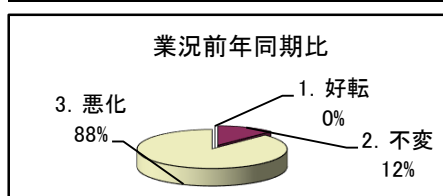
採算	①前年同期に比べ			③前年同期と比べた来期の見通し			
	1.好転	2.不変	3.悪化	1.好転	2.不変	3.悪化	無し
	0	2	6	0	1	7	0



従業員	①前年同期に比べ			③前年同期と比べた来期の見通し			
	1.増加	2.不変	3.減少	1.増加	2.不変	3.減少	無し
	0	5	2	0	5	2	1



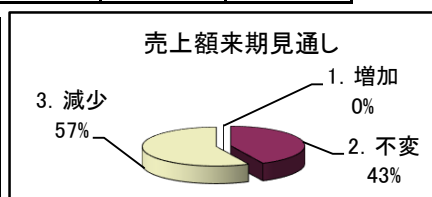
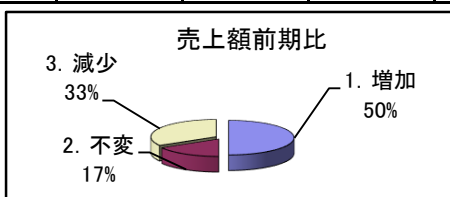
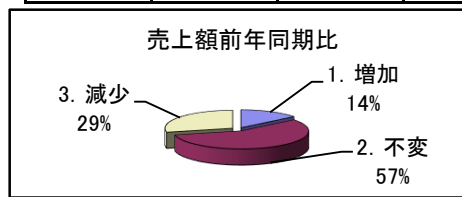
業況	①前年同期に比べ			②前期に比べ			③前年同期と比べた来期の見通し			
	1.好転	2.不変	3.悪化	1.好転	2.不変	3.悪化	1.好転	2.不変	3.悪化	無し
	0	1	7	0	2	5	0	1	7	0



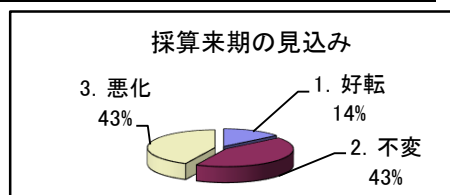
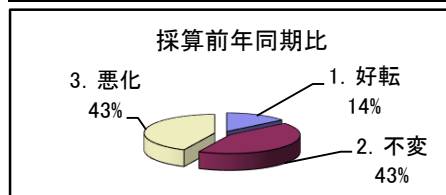
中小企業景況調査（令和2年4月～6月分）

調査結果（卸売業）

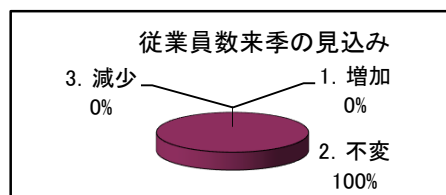
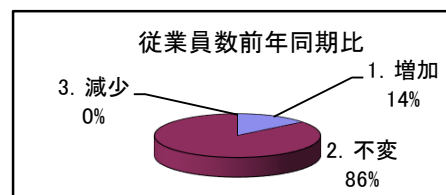
売上額	①前年同期に比べ			②前期に比べ			③前年同期と比べた来期の見通し			
	1. 増加	2. 不変	3. 減少	1. 増加	2. 不変	3. 減少	1. 増加	2. 不変	3. 減少	無し
	1	4	2	3	1	2	0	3	4	0



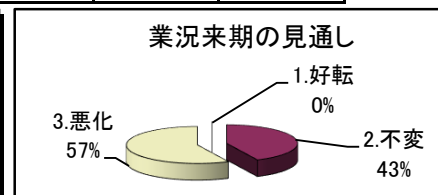

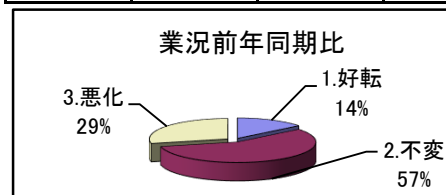
採算	①前年同期に比べ			③前年同期と比べた来期の見通し			
	1. 好転	2. 不変	3. 悪化	1. 好転	2. 不変	3. 悪化	無し
	1	3	3	1	3	3	0



従業員	①前年同期に比べ			③前年同期と比べた来期の見通し			
	1. 増加	2. 不変	3. 減少	1. 増加	2. 不変	3. 減少	無し
	1	6	0	0	7	0	0



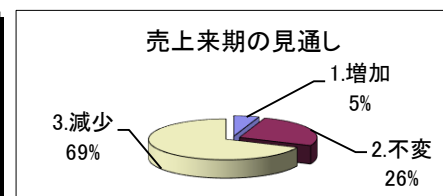
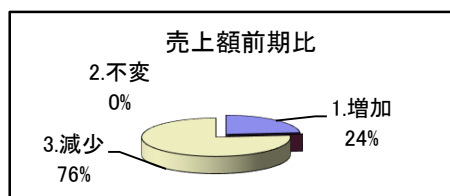
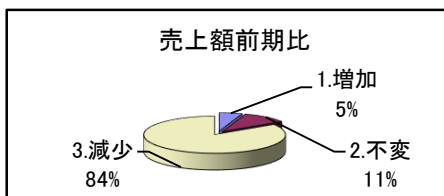
業況	①前年同期に比べ			②前期に比べ			③前年同期と比べた来期の見通し			
	1. 好転	2. 不変	3. 悪化	1. 好転	2. 不変	3. 悪化	1. 好転	2. 不変	3. 悪化	無し
	1	4	2	2	1	2	0	3	4	0



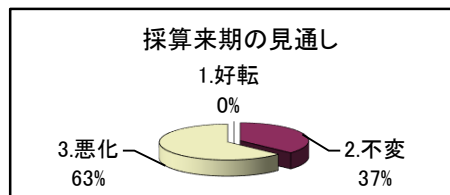
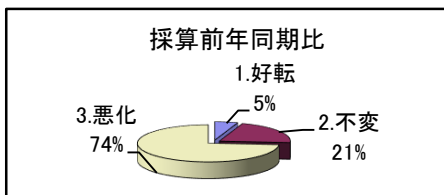
中小企業景況調査（令和2年4月～6月分）

調査結果（小売業）

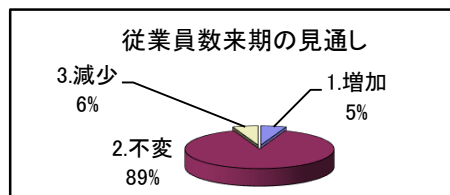
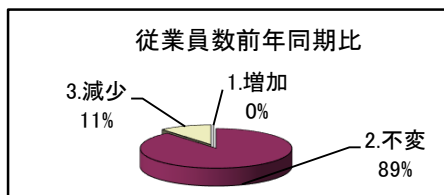
売上額	①前年同期に比べ			②前期に比べ			③前年同期と比べた来期の見通し			
	1.増加	2.不変	3.減少	1.増加	2.不変	3.減少	1.増加	2.不変	3.減少	無し
	1	2	16	4	0	13	1	5	13	0



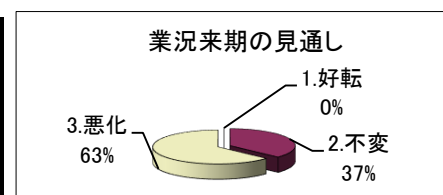
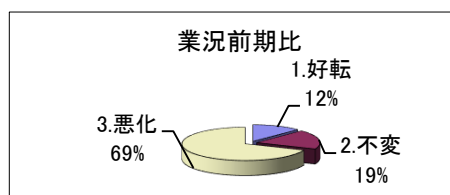
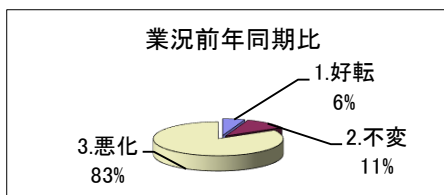
採算	①前年同期に比べ			③前年同期と比べた来期の見通し			
	1.好転	2.不変	3.悪化	1.好転	2.不変	3.悪化	無し
	1	4	14	0	7	12	0



従業員	①前年同期に比べ			③前年同期と比べた来期の見通し			
	1.増加	2.不変	3.減少	1.増加	2.不変	3.減少	無し
	0	16	2	1	16	1	1



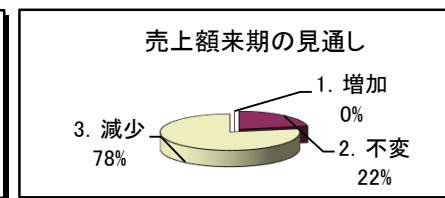
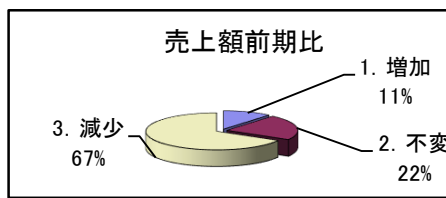
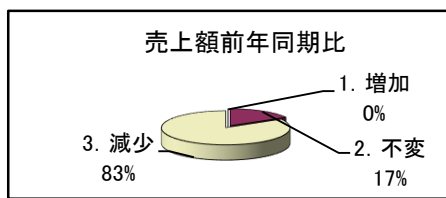
業況	①前年同期に比べ			②前期に比べ			③前年同期と比べた来期の見通し			
	1.好転	2.不変	3.悪化	1.好転	2.不変	3.悪化	1.好転	2.不変	3.悪化	無し
	1	2	15	2	3	11	0	7	12	1



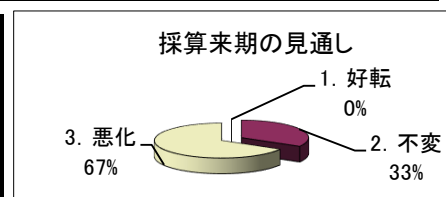
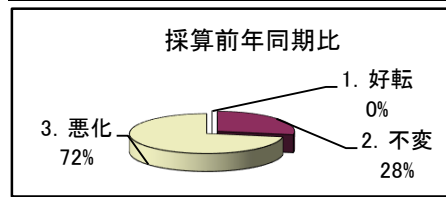
中小企業景況調査（令和2年4月～6月分）

調査結果（サービス業）


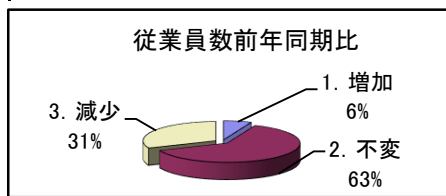
売上額	①前年同期に比べ			②前期に比べ			③前年同期と比べた来期の見通し			
	1. 増加	2. 不変	3. 減少	1. 増加	2. 不変	3. 減少	1. 増加	2. 不変	3. 減少	無し
	0	3	15	2	4	12	0	4	14	0



採算	①前年同期に比べ			③前年同期と比べた来期の見通し			
	1. 好転	2. 不変	3. 悪化	1. 好転	2. 不変	3. 悪化	無し
	0	5	13	0	6	12	0



従業員	①前年同期に比べ			③前年同期と比べた来期の見通し			
	1. 増加	2. 不変	3. 減少	1. 増加	2. 不変	3. 減少	無し
	1	10	5	0	11	6	1



業況	①前年同期に比べ			②前期に比べ			③前年同期と比べた来期の見通し			
	1. 好転	2. 不変	3. 悪化	1. 好転	2. 不変	3. 悪化	1. 好転	2. 不変	3. 悪化	無し
	0	5	13	0	8	9	0	6	12	0

